

**Informacja dodatkowa do skonsolidowanego
kwartalnego sprawozdania finansowego
Grupy Kapitałowej „MONNARI TRADE” S.A.
sporządzonego za IV kwartał 2008 roku.**

INFORMACJA DODATKOWA

(zgodnie z § 91 ust. 4 Rozporządzenia Ministra Finansów z dnia 19 października 2005 r. - Dz. U. Nr 209, poz. 1744)

1. INFORMACJE OGÓLNE

Podstawowe informacje o Jednostce Dominującej Grupy Kapitałowej

Nazwa i siedziba Jednostki Dominującej Grupy Kapitałowej:

„MONNARI TRADE” S.A. z siedzibą w Łodzi, adres: 90-453 Łódź, ul Radwańska 6.

Wskazanie właściwego Sądu:

Sąd Rejonowy dla Łodzi-Śródmieścia w Łodzi, XX Wydział Krajowego Rejestru Sądowego- numer KRS 0000184276.

Przedmiotem podstawowej działalności Jednostki Dominującej i Grupy Kapitałowej według Polskiej Klasyfikacji Działalności jest sprzedaż detaliczna odzieży prowadzona w wyspecjalizowanych sklepach (PKD 47.71.Z).

Czas trwania

Czas trwania Jednostki Dominującej i Grupy Kapitałowej jest nieoznaczony.

Okresy, za które prezentowane jest skonsolidowane sprawozdanie finansowe i porównywalne dane finansowe

Skonsolidowane sprawozdanie finansowe Grupy Kapitałowej „MONNARI TRADE” S.A. zawiera dane za IV kwartały 2008 r. (tj. od 1 stycznia 2008 r. do 31 grudnia 2008 r.) i 2007 r. (tj. od 1 stycznia 2007 r. do 31 grudnia 2007r.) dla danych porównywalnych. Prezentowane sprawozdanie finansowe jest sprawozdaniem skonsolidowanym obejmującym Jednostkę Dominującą „MONNARI TRADE” S.A. oraz jednostki zależne:

1. „MOLTON” Sp. z o.o. (obecnie w upadłości)
2. OOO „MOD” (Sp. z o.o.)
3. Mattoni AG. (S.A.)

Informacje dotyczące składu osobowego Zarządu oraz Rady Nadzorczej Jednostki Dominującej

Na dzień 31 grudnia 2008 roku w skład organów Spółki Dominującej wchodziły następujące osoby:

Skład Zarządu „MONNARI TRADE” S.A.:

Marek Banasiak	– Prezes Zarządu
Anna Banasiak	– Wiceprezes Zarządu
Katarzyna Latek	– Wiceprezes Zarządu
Mirosław Misztal	– Wiceprezes Zarządu

Skład osobowy Zarządu nie uległ zmianie w okresie IV kwartałów 2008 r.

Rada Nadzorcza „MONNARI TRADE” S.A.:

Andrzej Berut	Przewodniczący Rady Nadzorczej
Tomasz Morawski	Członek Rady Nadzorczej
Grzegorz Winogradski	Członek Rady Nadzorczej
Ryszard Zatorski	Członek Rady Nadzorczej
Elżbieta Zawadzka	Członek Rady Nadzorczej
Roman Bartosz Nowicki	Członek Rady Nadzorczej

Skład osobowy Rady Nadzorczej uległ zmianie w wyniku dokooptowanie w dniu 23 lutego b.r. nowego członka Rady Nadzorczej – Pana Romana Bartosza Nowickiego.

Notowania na giełdach

Spółka Dominująca „MONNARI TRADE” S.A. notowana jest na Giełdzie Papierów Wartościowych w Warszawie S.A. pod skróconą nazwą „MONNARI” i oznaczeniem „MON”.

2. W przypadku zmiany w danym roku obrotowym zasad ustalania wartości aktywów i pasywów oraz pomiaru wyniku finansowego należy dodatkowo w skróconym kwartalnym sprawozdaniu finansowym zamieścić wyjaśnienie, na czym polegała zmiana, uzasadnić jej dokonanie i podać jej wpływ na wynik finansowy i kapitał własny;

W IV kwartale 2008 roku wystąpiły zmiany zasad ustalania wartości aktywów i pasywów oraz pomiaru wyniku finansowego w odniesieniu do zasad obowiązujących w analogicznym okresie roku 2007 w zakresie ujmowania pozycji rezerw na zobowiązania. Począwszy od sprawozdania sporządzonego na dzień 31.12.2008 r. Spółka prezentuje rezerwę na niewykorzystane urlopy pracowników. Kwota rezerwy w łącznej wysokości 1.160 tys. zł, pomniejszona o utworzone aktywa na odroczone podatki dochodowy w wartości 220 tys. zł, obciążała:

- wynik 2008 r. w kwocie 315 tys. zł (w odniesieniu do niewykorzystanych urlopów z roku 2008);
- wynik lat ubiegłych w kwocie 625 tys. zł poprzez pomniejszenie pozycji niepodzielonego wyniku finansowego w ramach kapitałów własnych (w odniesieniu do urlopów niewykorzystanych do roku 2007 włącznie).

Spółka uznaje, iż przekształcenie sprawozdania finansowego w wymiarze danych porównywalnych nie jest celowe z uwagi na nieistotność pozycji zarówno w relacji do wyniku finansowego roku 2007 jak i wartości sumy bilansowej na dzień 31.12.2007 r.

Spółka ocenia, iż pominięcie rezerwy w sprawozdaniu finansowym roku 2008 zniekształciłoby wynik finansowy bieżącego okresu.

3. Zasady przyjęte przy sporządzaniu raportu, w szczególności informacja o zmianach stosowanych zasad (polityki) rachunkowości, oraz informacje o istotnych zmianach wielkości szacunkowych, w tym o korektach z tytułu rezerw, rezerwie i aktywach z tytułu odroczonego podatku dochodowego, o których mowa w ustawie o rachunkowości, dokonanych odpisach aktualizujących wartość składników aktywów;

Niniejsze Skonsolidowane Sprawozdanie Finansowe Grupy Kapitałowej „MONNARI TRADE” S.A zostało sporządzone zgodnie z Międzynarodowymi Standardami Rachunkowości/Międzynarodowymi Standardami Sprawozdawczości Finansowej (MSSF) oraz związanych z nimi interpretacji ogłoszonych w formie rozporządzeń Komisji Europejskiej.

Zarząd „MONNARI TRADE” S.A. potwierdza, że prezentowane Skonsolidowane Sprawozdanie Finansowe Grupy Kapitałowej „MONNARI TRADE” S.A. w sposób rzetelny przedstawia sytuację finansową, wyniki oraz przepływy środków pieniężnych.

Walutą sprawozdawczą i prezentacji niniejszego skonsolidowanego sprawozdania finansowego jest złoty polski, a wszystkie kwoty wyrażone są w tysiącach złotych polskich (o ile nie wskazano inaczej).

Skonsolidowane Sprawozdanie Finansowe zostało sporządzone zgodnie z Międzynarodowymi Standardami Sprawozdawczości Finansowej obowiązującymi na dzień 31 grudnia 2008 roku. Sprawozdanie jest sporządzone zgodnie z koncepcją kosztu historycznego, za wyjątkiem aktualizacji wyceny niektórych aktywów trwałych traktowanych jako inwestycje i instrumentów finansowych, które zostały wycenione w wartości godziwej. Najważniejsze zasady rachunkowości stosowane przez jednostkę przedstawione zostały poniżej. Rokiem obrotowym Grupy Kapitałowej „MONNARI TRADE” S.A. jest rok kalendarzowy.

Spółki Grupy Kapitałowej prowadzą księgi rachunkowe według zasad kraju, w którym są zarejestrowane. Dla potrzeb skonsolidowanego sprawozdania finansowego spółki Grupy Kapitałowej dokonują przekształcenia danych finansowych według zasad ustalonych przez Jednostkę Dominującą i opisanych poniżej.

a. Sprawozdawczość według branż i regionów geograficznych

Podział podstawowy to podział na segmenty branżowe. W Grupie Kapitałowej „MONNARI TRADE” S.A. wyodrębniono trzy segmenty:

- działalność hurtowa,
- działalność detaliczna,
- działalność inwestycyjna.

Podział uzupełniający to podział na segmenty geograficzne. W Grupie Kapitałowej „MONNARI TRADE” S.A. wyodrębniono dwa segmenty geograficzne:

- sprzedaż krajowa,
- sprzedaż eksportowa.

Segmenty branżowe określono jako dające się wyodrębnić obszary jednostki gospodarczej, w ramach których następuje dystrybucja towarów lub świadczenie usług lub grupy powiązanych towarów lub usług podlegające ryzyku i charakteryzujące się poziomem zwrotu z poniesionych nakładów inwestycyjnych różniącym się od tych, które są właściwe dla innych segmentów branżowych.

Segmenty geograficzne wyodrębniono jako dające się wydzielić obszary jednostki gospodarczej, w ramach których następuje dystrybucja towarów lub świadczenie usług w obrębie określonego środowiska ekonomicznego, podlegające ryzyku i

charakteryzujące się poziomem zwrotu z poniesionych nakładów inwestycyjnych różniącym się od tych, które są właściwe dla innych składników działających w odmiennym środowisku ekonomicznym.

Zasady rachunkowości segmentu są zasadami rachunkowości przyjętymi do sporządzania i prezentacji skonsolidowanego sprawozdania finansowego „MONNARI TRADE” S.A. Przychody segmentu są przychodami osiąganymi bądź to ze sprzedaży zewnętrznym klientom (sprzedaży hurtowej), bądź ze sprzedaży detalicznej lub działalności inwestycyjnej. Są one wykazywane w rachunku zysków i strat firmy i dają się bezpośrednio przyporządkować do danego segmentu wraz z odpowiednią częścią przychodów firmy. Koszty segmentu są kosztami składającymi się z kosztów sprzedaży zewnętrznym klientom (sprzedaży hurtowej), bądź kosztów sprzedaży detalicznej lub kosztów działalności inwestycyjnej. Wynikają z działalności operacyjnej danego segmentu i dają się bezpośrednio przyporządkować do tego segmentu wraz z odpowiednią częścią kosztów firmy, które w oparciu o racjonalne przesłanki można przypisać do danego segmentu.

Wynik segmentu jest różnicą między przychodami segmentu a kosztami segmentu.

Podział podstawowy według segmentów branżowych. Rodzaj produktów (usług) i towarów w ramach każdego wykazywanego segmentu branżowego.

a. Segment: działalność hurtowa

W ramach tego segmentu Grupa Kapitałowa „MONNARI TRADE” S.A. dokonuje sprzedaży towarów do odbiorców hurtowych.

b. Segment: działalność detaliczna

W ramach tego segmentu Grupa Kapitałowa „MONNARI TRADE” S.A. prowadzi sieć własnych salonów detalicznych.

c. Segment: działalność inwestycyjna

W ramach tego segmentu Grupa Kapitałowa „MONNARI TRADE” S.A. dokonuje wynajmu powierzchni w nieruchomości zaklasyfikowanej jako nieruchomość inwestycyjna.

Podział uzupełniający według segmentów geograficznych

a. Segment: sprzedaż krajowa - obejmuje wszystkie rodzaje sprzedaży (handel i usługi) firmy w kraju.

b. Segment: sprzedaż eksportowa - obejmuje wszystkie rodzaje sprzedaży firmy na eksport.

b. Poszczególne spółki Emitenta sporządzają:

- a. Na potrzeby prezentacji w sprawozdaniu skonsolidowanym rachunek zysków i strat sporządzono metodą kalkulacyjną.
- b. Rachunek przepływów pieniężnych sporządzany jest metodą pośrednią.

Szacunki

Ze względu na niepewność towarzyszącą działalności gospodarczej, wiele pozycji sprawozdań finansowych nie można precyzyjnie wycenić, tylko oszacować. Proces szacowania wymaga dokonania własnego osądu na podstawie dostępnych, wiarygodnych informacji. Zastosowanie wartości szacunkowych może być wymagane w przypadku określenia między innymi:

- a) wartości rynkowych inwestycji,
- b) należności wątpliwych,
- c) zapasów, które utraciły przydatność gospodarczą,
- d) wartości godziwej aktywów/zobowiązań finansowych,
- e) okresów użytkowania aktywów podlegających amortyzacji, czy też oczekiwanego trybu uzyskiwania korzyści ekonomicznych związanych z tymi aktywami.

Rzeczowe aktywa trwałe, wartości niematerialne i prawne

Wartość początkową środków trwałych oraz wartości niematerialnych i prawnych stanowi cena nabycia lub koszt wytworzenia. Na dzień bilansowy środki trwałe i wartości niematerialne i prawne wycenia się według cen nabycia pomniejszonych o dokonane odpisy amortyzacyjne. Amortyzację dla poszczególnych składników rzeczowych środków trwałych oraz wartości niematerialnych i prawnych ustala się na podstawie szacowanego okresu użyteczności ekonomicznej. Dla niektórych grup środków trwałych takich jak samochody oraz wartość nakładów na salony ustanowiono wartość rezydualną, czyli wartość odzyskiwaną po okresie amortyzacji. Amortyzacja naliczana jest od miesiąca następującego po miesiącu oddania danego składnika do użytkowania. Okresy ekonomicznej użyteczności podlegają okresowej weryfikacji.

Weryfikacja rzeczowych aktywów trwałych oraz wartości niematerialnych i prawnych pod kątem trwałej utraty wartości następuje, jeżeli zaistniały zdarzenia bądź zaszyły zmiany wskazujące na to, że wartość bilansowa poszczególnych rzeczowych aktywów

trwałych oraz wartości niematerialnych i prawnych może nie być możliwa do odzyskania. Weryfikacja następuje jednak nie rzadziej niż na koniec każdego roku obrotowego.

Przyjęte okresy użytkowania lub zastosowane stawki amortyzacyjne

Dla wszystkich rzeczowych aktywów trwałych i wartości niematerialnych i prawnych Grupa Kapitałowa dokonała wyboru metody amortyzacji z zastosowaniem metody liniowej oraz określiła stawki umorzeniowe na podstawie okresów ekonomicznej użyteczności środków trwałych.

Poniższa specyfikacja określa stawki amortyzacyjne:

Tytuł	Stawka roczna (%)
Wartości niematerialne i prawne, w tym:	
Oprogramowanie systemowe Spółki	10%
Oprogramowanie pozostałe	20%
Znaki towarowe nabyte	5%
Rzeczowe aktywa trwale, w tym:	
Grunty, w tym prawo wieczystego użytkowania	-
Budynki i budowle - własne	2,5%
Budynki i budowle - inwestycje w obce środki trwałe (lokale handlowe)	10%
Maszyny i urządzenia użytkowane w lokalach handlowych (poza zespołami komputerowymi)	10 %
Inne maszyny i urządzenia (poza zespołami komputerowymi)	14 – 20%
Zespoły komputerowe – serwery, sieć komputerowa	20 %
Zespoły komputerowe - komputery stacjonarne i przenośne	10 lub 25 %
Monitoring TV obiektów handlowych	10%
Środki transportu	20%
Urządzenia biurowe / wyposażenie biura	10% - 20%

Spółki Grupy Kapitałowej obliczają wartość rezydualną dla środków trwałych, odmiennie dla poszczególnych grup środków trwałych:

Tytuł	Wartość rezydualna (%)
Budynki i budowle - własne	10 %
Budynki i budowle - inwestycje w obce środki trwałe	10 %
Maszyny i urządzenia, wyposażenie użytkowane w lokalach handlowych (poza zespołami komputerowymi)	10%
Inne maszyny i urządzenia (poza zespołami komputerowymi)	5 %
Środki transportu	25 %

Do kosztów finansowania zewnętrznego Jednostka Dominująca oraz spółki Grupy Kapitałowej wybrały podejście alternatywne na podstawie § 11 MSR 23, w którym koszty finansowania zewnętrznego mogą być ujęte jako zwiększenie wartości aktywa w trakcie budowy, przystosowania, w okresie, w którym zostały poniesione.

W ramach środków trwałych nie występuje konieczność wyodrębniania dla celów ewidencyjnych (amortyzacja, odpisy aktualizujące) części składowych.

Środki trwałe w budowie włączone są w prezentację środków trwałych.

Koszty ogólne / administracyjne są włączane jako nakład na środek trwały, jeżeli można je przyporządkować bezpośrednio.

Środki trwałe objęte dotacją w ramach funduszy UE nie podlegają wyłączeniu w wartości dofinansowanej (prezentowane są w pełnej cenie nabycia po pomniejszeniu o odpisy amortyzacyjne i aktualizujące). Wartość dotacji zaliczana jest do przychodów przyszłych okresów i rozliczana proporcjonalnie do odpisów amortyzacyjnych.

Użytkowanie wieczyste

Prawo wieczystego użytkowania gruntu Jednostka Dominująca oraz spółki zależne ujmuje w księgach jako środki trwałe - grunty lub inwestycje - nieruchomości, które nie podlegają amortyzacji. Wartość początkową ustala się w oparciu o cenę nabycia. Na dzień

bilansowy środki trwale wycenia się według ceny nabycia pomniejszonej o odpis z tytułu trwałej utraty wartości a inwestycje w wartości godziwej.

Aktywa trwale przeznaczone do zbycia

Aktywa trwale (i grupy aktywów netto przeznaczonych do zbycia) zaklasyfikowane jako przeznaczone do zbycia wyceniane są po niższej z dwóch wartości:

- wartości bilansowej lub
- wartości godziwej pomniejszonej o koszty związane ze sprzedażą.

Aktywa trwale i grupy aktywów netto klasyfikowane są jako przeznaczone do zbycia, jeżeli ich wartość bilansowa będzie odzyskana raczej w wyniku transakcji sprzedaży niż w wyniku ich dalszego ciągłego użytkowania. Warunek ten uznaje się za spełniony wyłącznie wówczas, gdy wystąpienie transakcji sprzedaży jest bardzo prawdopodobne, a składnik aktywów (lub grupa aktywów netto przeznaczonych do zbycia) jest dostępny w swoim obecnym stanie do natychmiastowej sprzedaży. Klasyfikacja składnika aktywów jako przeznaczonego do zbycia zakłada zamiar kierownictwa spółek do zakończenia transakcji sprzedaży w ciągu roku od momentu zmiany klasyfikacji.

Inwestycje długoterminowe

Nieruchomości rozumiane jako inwestycje w nieruchomości wyceniane są według wartości godziwej. Efekt wyceny dokonywany jest w korespondencji z rachunkiem zysków i strat. Grupa Kapitałowa dokonuje zmian wartości na podstawie ekspertyz sporządzonych przez niezależnych rzeczoznawców.

Długoterminowe aktywa finansowe dostępne do sprzedaży

Posiadane długoterminowe papiery wartościowe (obligacje) wyceniane są w wartości godziwej, przy czym odsetki ujemne są na poziomie efektywnej dochodowości. Zarówno korekty wartości z tytułu premii/dyskonta jak i skutki przeszacowania skorygowanej ceny nabycia do wartości rynkowej odnoszone są na wynik finansowy okresu.

Pożyczki i należności własne

Pożyczki i należności własne wyceniane są według zamortyzowanego kosztu z zastosowaniem metody efektywnej stopy procentowej. Zamortyzowany koszt składnika aktywów jest kwotą, w jakiej składnik aktywów finansowych wyceniany został w momencie początkowego ujęcia, pomniejszony o spłaty kapitału oraz powiększony o ustaloną z zastosowaniem efektywnej stopy procentowej skumulowaną amortyzację wszelkich różnic pomiędzy wartością początkową a wartością w terminie wymagalności. Efektywna stopa procentowa jest stopą, która dokładnie dyskontuje oszacowane przyszłe pieniężne wpływy lub płatności dokonywane w oczekiwanym okresie do wygaśnięcia instrumentu finansowego, do bilansowej wartości netto składnika aktywów. Przy wyliczaniu efektywnej stopy procentowej Jednostka Dominująca oraz spółki dokonały oszacowania wszelkich przepływów pieniężnych wynikających z zawartych umów.

Zapasy

Materiały

Koszty materiałów wycenia się wg cen zakupu nie wyższych od ich cen sprzedaży netto na dzień bilansowy. Rozchód odbywa się według zasady „FIFO”. Materiały wyceniane są w cenach zakupu, które w przypadku importu powiększone zostają o obciążenia o charakterze publiczno-prawnym.

Towary

Towary wycenia się wg cen nabycia (powiększone o wszystkie koszty związane z dostawą) nie wyższych od ich cen sprzedaży netto na dzień bilansowy. Rozchód odbywa się według zasady „FIFO”.

Należności

Należności wycenia się w kwocie wymaganej zapłaty, z zachowaniem zasady ostrożnej wyceny i wykazuje w wartości netto (po pomniejszeniu o odpisy aktualizujące wartość należności). Należności zagraniczne na dzień bilansowy wycenia się po bankowym kursie natychmiastowej realizacji na ten dzień. Wartość należności podlega aktualizacji wyceny przy uwzględnieniu stopnia prawdopodobieństwa ich zapłaty poprzez dokonanie odpisu aktualizującego. Do bilansu przyjęto należności pomniejszone o odpis aktualizacyjny. W tej pozycji wykazywane są również przedpłaty oraz zaliczki dokonywane na rzecz dostawców zagranicznych.

Instrumenty pochodne

Instrumenty pochodne wprowadza się do ksiąg rachunkowych na dzień zawarcia kontraktu w wartości godziwej uzyskanej kwoty lub wartości otrzymanych składników majątkowych. Zobowiązania finansowe przeznaczone do obrotu wycenia się na dzień bilansowy w wartości godziwej. Różnica z wyceny wykazywana jest w sprawozdaniu finansowym oraz ujmowana w wyniku finansowym bieżącego okresu sprawozdawczego w pozycji przychodów lub kosztów finansowych.

Inwestycje krótkoterminowe - aktywa pieniężne

Inwestycje krótkoterminowe obejmują krótkoterminowe aktywa finansowe, w tym środki pieniężne. Środki pieniężne wykazano w wartościach nominalnych, a środki pieniężne w walutach wyceniono według bankowego kursu natychmiastowej realizacji na ten dzień.

Do aktywów pieniężnych zalicza się aktywa w formie krajowych środków płatniczych, walut obcych i dewiz. Do aktywów pieniężnych zaliczane są także naliczone odsetki od aktywów finansowych. Aktywa finansowe płatne lub wymagalne w ciągu 3 miesięcy od dnia ich otrzymania, wystawienia, nabycia lub założenia (lokaty) zaliczane są do środków pieniężnych dla potrzeb rachunku przepływów środków pieniężnych.

Czynne rozliczenia międzyokresowe

Rozliczenia międzyokresowe wykazano wg rzeczywistych nakładów poniesionych w okresie, a dotyczących okresów przyszłych. Rozliczane są poprzez odniesienie w koszty okresów, których dotyczą. Do rozliczeń międzyokresowych zaliczany jest również naliczony podatek od towarów i usług, podlegający odliczeniu w kolejnych okresach sprawozdawczych.

Kapitały własne

Kapitał własny to aktywa ogółem pomniejszone o zobowiązania i rezerwy na zobowiązania. Kapitały własne ujmuje się w księgach rachunkowych z podziałem na ich rodzaje i według zasad określonych przepisami prawa oraz postanowieniami Statutu.

Rodzaje kapitałów własnych:

- kapitał zakładowy (akcyjny) Grupy Kapitałowej wykazuje się w wartości określonej w statucie i wpisanej w KRS,
- kapitał zapasowy tworzony jest z podziału zysku oraz z nadwyżki wartości ze sprzedaży akcji powyżej ich wartości nominalnej pomniejszonej o koszty emisji,
- kapitał rezerwowy z aktualizacji wyceny rzeczowych aktywów z tytułu aktualizacji wyceny wartości środków trwałych wycenianych w wartości przeszacowanej,
- niepodzielony wynik finansowy,
- wynik finansowy bieżącego okresu.

Kredyty bankowe

Kredyty bankowe ujmowane są według ceny nabycia odpowiadającej wartości godziwej uzyskanych środków pieniężnych. W uzasadnionych przypadkach (w sytuacjach, gdy w sposób znaczący miałyby to wpływ na obraz sprawozdania finansowego) długoterminowe kredyty bankowe ujmowane są według ceny nabycia odpowiadającej wartości godziwej uzyskanych środków pieniężnych pomniejszonych o koszty bezpośrednie związane z uzyskaniem kredytu.

Zobowiązania z tytułu dostaw i usług

Zobowiązania z tytułu dostaw i usług nie są instrumentem odsetkowym i wykazywane są w bilansie w wartości wymagającej zapłaty. Zobowiązania obejmują stan wszystkich zobowiązań związanych z zakupem dla działalności operacyjnej materiałów, towarów i usług, w tym robót pochodzących zarówno z dostaw krajowych, jak i zagranicznych.

Rezerwy na zobowiązania

Rezerwy na zobowiązania wycenia się w uzasadnionej, wiarygodnie oszacowanej wartości. Rezerwy tworzone są na pewne lub o dużym stopniu prawdopodobieństwa przyszłe zobowiązania, których kwotę można w sposób wiarygodny oszacować, a w szczególności na straty z transakcji gospodarczych w toku lub odpawy emerytalne i zaległe urlopy, których obowiązek wypłaty wynika z Kodeksu pracy.

W odniesieniu do zasad obowiązujących roku 2007 dokonano zmiany w obszarze ujmowania pozycji rezerw na niewykorzystane urlopy pracowników. Dotychczas rezerwy z w/w tytułu nie prezentowano w sprawozdaniu oceniając ich potencjalne wartości za nieistotne dla realizacji celu jakim jest prezentacja rzetelnie i jasno sytuacji majątkowej i finansowej oraz wynik finansowy Spółki.

Rezerwy tworzy się w ciężar kosztów działalności operacyjnej, pozostałych kosztów operacyjnych, kosztów finansowych lub strat nadzwyczajnych w zależności od okoliczności, z którymi powiązane są przyszłe zobowiązania. Nie mają one wpływu na koszty ogólnego zarządu i sprzedaży. Rezerwy rozwiązuje się lub zmniejsza w momencie powstania zobowiązania, na które uprzednio

utworzono daną rezerwę. Rezerwy niewykorzystane na dzień ustania lub zmniejszenia się ryzyka, na które je utworzono zaliczane są do pozostałych przychodów operacyjnych, przychodów finansowych lub zysków nadzwyczajnych.

Rozliczenia międzyokresowe bierne

Rozliczenia międzyokresowe bierne dokonywane są z zachowaniem zasady ostrożnej wyceny i obejmują w szczególności: naliczone rezerwy na koszty, których powstanie w przyszłych okresach sprawozdawczych jako zobowiązania jest pewne lub uprawdopodobnione oraz dotacje na zakup środków trwałych, rozliczane proporcjonalnie do okresu amortyzacji aktywów trwałych objętych dofinansowaniem.

Podatek dochodowy odroczony

Rezerwy i aktywa z tytułu odroczonego podatku dochodowego tworzone są w związku z powstaniem przejściowych różnic pomiędzy wykazywaną w księgach rachunkowych wartością aktywów i pasywów, a ich wartością podatkową i stratą podatkową możliwą do odliczenia od podatku dochodowego w przyszłości. Aktywa z tytułu odroczonego podatku dochodowego ustala się w kwotach przewidzianych w przyszłości do odliczenia od podatku w związku z ujemnymi różnicami przejściowymi, które spowodują w przyszłości zmniejszenia podstawy opodatkowania oraz zmniejszenie straty podatkowej możliwej do odliczenia, ustalonej z uwzględnieniem zasady ostrożności.

Aktywa i rezerwy z tytułu odroczonego podatku dochodowego nie są kompensowane ze sobą. Ze względu na zasadę ostrożności dokonuje się odpisu aktualizującego na aktywa z tytułu odroczonego podatku dochodowego dotyczącego odpisów aktualizujących wartość należności.

Pomoc rządowa

Dotacja rządowa, która staje się należna jako forma rekompensaty za już poniesione koszty lub straty, lub przyznana jednostce gospodarczej celem udzielenia jej natychmiastowego finansowego wsparcia, bez towarzyszących przyszłych kosztów, ujmowana jest jako przychód w okresie, w którym stała się należna.

Dotacje rządowe do aktywów łącznie z niepieniężnymi dotacjami wykazywanymi w wartości godziwej prezentuje się w bilansie jako przychody przyszłych okresów, które są w sposób racjonalny i systematyczny ujmowane jako przychód na przestrzeni okresu użytkowania składnika aktywów.

Wycena walutowa

Operacje gospodarcze inne niż operacje na rachunkach walutowych i w kasach wyrażone w walucie innej niż waluta funkcjonalna (PLN), przeliczane są dla celów ujęcia w księgach wg kursu średniego NBP obowiązującego na dzień ich przeprowadzenia. Dla operacji przeprowadzanych na rachunkach bankowych i w kasie spółek wyrażonych w walutach obcych:

- stosuje się kurs kupna banku, z którego korzystają dla przychodu (wpływu) walut,
- stosuje się zasadę wyceny „FIFO” dla rozchodu walut z rachunku.

Na dzień bilansowy:

- pozycje pieniężne (środki pieniężne w kasie, na rachunkach bankowych, należności w walutach obcych, z wyłączeniem zaliczek, zobowiązania) przelicza się na dzień bilansowy przy zastosowaniu kursu zamknięcia (natychmiastowy kurs wymiany). Oznacza to przeszacowanie pozycji aktywów wg obowiązującego na dzień bilansowy kursu kupna waluty (kurs uwzględniający wyceny rynku międzybankowego), a pozycji pasywnych wg obowiązującego na dzień bilansowy kursu sprzedaży waluty (kurs uwzględniający wyceny rynku międzybankowego),
- pozycje niepieniężne wyceniane według historycznej ceny nabycia lub kosztu wytworzenia wyrażonego w walucie obcej nie przelicza się.

Różnice kursowe powstające z tytułu rozliczania pozycji pieniężnych lub z tytułu przeliczania pozycji po kursach innych niż te, po których zostały one przeliczone w momencie ich początkowego ujęcia w danym okresie lub w poprzednich sprawozdaniach bilansowych, ujmuje się w wyniku finansowym okresu, w którym powstają.

Przychody ze sprzedaży

Przychody ze sprzedaży ujmowane są w wartości godziwej zapłat otrzymanych lub należnych i reprezentują należności za produkty, towary i usługi dostarczone w ramach normalnej działalności gospodarczej, po pomniejszeniu o rabaty, VAT i inne podatki związane ze sprzedażą (podatek akcyzowy).

Jeżeli termin płatności jest odroczony, przychody ujmowane są w dacie powstania w kwocie zdyskontowanej. Wartość dyskonta stanowi przychód odsetkowy (finansowy) ujmowany zgodnie z efektywną stopą procentową w okresie odroczonego terminu płatności. Ze względu na istotność można odstąpić od dyskontowania przychodów, których termin płatności nie przekracza 360 dni. Sprzedaż towarów uwarunkowana jest spełnieniem dwóch przesłanek, tj. wydania towarów i przekazania prawa własności, co jest

warunkiem ujęcia w księgach rachunkowych jako sprzedaż. Przychody z tytułu odsetek ujmowane są narastająco, w odniesieniu do głównej kwoty należnej, zgodnie z metoda efektywnej stopy procentowej.

Przychody z tytułu odsetek ujmuje się z uwzględnieniem efektywnej stopy procentowej.

Przychody z tytułu dywidend są ujmowane w momencie, kiedy zostaje ustanowione prawo akcjonariuszy do otrzymania płatności.

Koszty finansowania zewnętrznego

Koszty finansowania zewnętrznego, które można bezpośrednio przyporządkować nabyciu lub wytworzeniu składnika aktywów powiększają cenę nabycia lub koszt wytworzenia tego składnika.

Zysk na działalności operacyjnej

Zysk na działalności operacyjnej kalkulowany jest przed uwzględnieniem kosztów i przychodów finansowych.

Zysk przypadający na jedną akcję

Jednostka Dominująca oblicza kwotę podstawowego zysku przypadającego na jedną akcją dla zysku przypadającego na zwykłych akcjonariuszy Spółki, w oparciu o przypadający na nich zysk z kontynuowanej działalności. Podstawowy zysk przypadający na jedną akcję oblicza się poprzez podzielenie zysku, który przypada na zwykłych akcjonariuszy, przez średnią ważoną liczbę akcji zwykłych występujących w ciągu danego okresu. Rozwodniony zysk przypadający na jedną akcję oblicza się poprzez podzielenie zysku, który przypada na zwykłych akcjonariuszy, przez średnią ważoną liczbę akcji zwykłych występujących w ciągu danego okresu przy uwzględnieniu występowania akcji potencjalnych.

Zasady sporządzania skonsolidowanego sprawozdania finansowego

Wszystkie spółki wchodzące w skład Grupy Kapitałowej „MONNARI TRDAE” S.A. konsolidowane są z zastosowaniem metody pełnej.

Przy stosowaniu metody konsolidacji pełnej, w pierwszej kolejności sumuje się kwoty poszczególnych pozycji:

- a. bilansów,
- b. rachunków zysków i strat,
- c. rachunków przepływów pieniężnych,
- d. zestawień zmian w kapitale własnym

Jednostki Dominujące i poszczególnych jednostek zależnych, bez względu na udział Jednostki Dominującej we własności jednostek zależnych.

Po dokonaniu sumowań, przeprowadza się korekty i wyłączenia konsolidacyjne, stosując zasady określone poniżej:

1. Kapitałem podstawowym Grupy Kapitałowej jest kapitał podstawowy Jednostki Dominującej. Kapitał podstawowy jednostek zależnych, w części odpowiadającej udziałowi Jednostki Dominującej w kapitale podstawowym tych jednostek, jest kompensowany z wartością nabycia udziałów ujętych w bilansie Jednostki Dominującej na dzień objęcia kontroli; pozostałą część kapitału podstawowego jednostek zależnych zalicza się do kapitałów mniejszości. Do poszczególnych składników kapitału własnego Jednostki Dominującej, z wyjątkiem jej kapitału podstawowego, dodaje się część odpowiednich składników kapitału własnego jednostek zależnych, odpowiadającą udziałowi Jednostki Dominującej we własności jednostek zależnych według stanu na dzień bilansowy. Do kapitału własnego Grupy zalicza się tylko te części odpowiednich składników kapitału własnego jednostek zależnych, które powstały od dnia objęcia nad nimi kontroli przez Jednostkę Dominującą. W szczególności dotyczy to zmiany wysokości kapitału własnego spowodowanej osiągniętymi przez jednostki zależne wynikami finansowymi, aktualizacją wyceny oraz różnicami kursowymi z przeliczenia.
2. Przy dokonywaniu wyłączeń, z tytułu transakcji dokonywanych pomiędzy jednostkami powiązаныmi stosuje się następujące zasady:
 - a. środki pieniężne w drodze i dostawy w drodze, dotyczące jednostek objętych skonsolidowanym sprawozdaniem finansowym, wykazuje się jako otrzymane przez jednostki będące ich odbiorcą,
 - b. wzajemne należności i zobowiązania wymagające wyłączenia obejmują wszelkie uprzednio uzgodnione rozrachunki między jednostkami objętymi skonsolidowanym sprawozdaniem finansowym, zarówno dotyczące dostaw i usług oraz z innych tytułów, w tym także spowodowanych nie wniesieniem wkładów, należnościami wekslowymi, zaliczkami i pożyczkami,

- c. obroty z operacji dokonanych między jednostkami objętymi skonsolidowanym sprawozdaniem finansowym wyłącza się, bez względu na to, czy zawarte są w nich zyski czy straty,
- d. zawarte w skonsolidowanych aktywach zyski lub straty niezrealizowane przez Grupę Kapitałową, powstałe na skutek dokonania między jednostkami objętymi skonsolidowanym sprawozdaniem finansowym sprzedaży składników majątkowych, po innych cenach niż ich wartość księgowa netto, wykazana w księgach rachunkowych jednostki sprzedającej, wyłącza się ze skonsolidowanego bilansu, korygując odpowiednio dane rachunku zysków i strat jednostki sprzedającej; w przypadku gdy przedmiotem sprzedaży jest środek trwały lub tytuł wartości niematerialnych i prawnych, w skonsolidowanym sprawozdaniu finansowym dodatkowo koryguje się ich amortyzację w taki sposób, aby była ona obliczona od zaktualizowanej pierwotnej ceny nabycia (kosztu wytworzenia); jeżeli przedmiotem wyłączenia jest strata, można ją uwzględnić jedynie wtedy, gdy wyłączenie nie spowoduje wykazania aktywów trwałych powyżej ich wartości godziwej, zaś aktywów obrotowych - powyżej ich wartości rynkowej,
- e. za okres następujący od dnia objęcia kontroli - wyłącza się z jej przychodów finansowych, a włącza do kapitału własnego jednostki wypłacającej dywidendę; korekta kapitału własnego jednostki zależnej nie wpływa na obliczenie wysokości kapitału mniejszości,
3. Do skonsolidowanego rachunku zysków i strat włącza się w pełnej wysokości poszczególne pozycje rachunku zysków i strat każdej jednostki zależnej za okres:
- od początku roku obrotowego lub od dnia objęcia kontroli,
 - do końca roku obrotowego lub do dnia ustania kontroli, jeżeli dzień objęcia kontroli lub dzień ustania kontroli nastąpiły w ciągu roku obrotowego,
 - zysk lub stratę na sprzedaży całości lub części jednostki.

Zysk lub stratę na sprzedaży jednostki zależnej stanowi dla grupy kapitałowej różnica między przychodem ze zbycia udziałów w tej jednostce a odpowiadającą im częścią aktywów netto jednostki zależnej ustaloną na dzień zbycia, skorygowana o nieodpisaną część wartości firmy lub ujemnej wartości firmy, dotyczącą zbytych udziałów.

4. Skonsolidowany rachunek przepływów pieniężnych sporządza się na podstawie skonsolidowanego bilansu i skonsolidowanego rachunku zysków i strat oraz dodatkowych objaśnień i informacji z uwzględnieniem dokonanych korekt konsolidacyjnych; korekty te polegają na wyłączeniu wszelkich przepływów pieniężnych pomiędzy objętymi konsolidacją Jednostką Dominującą a jednostkami od niej zależnymi oraz między poszczególnymi jednostkami zależnymi, w szczególności z tytułu: naliczonych lub wypłaconych dywidend, zapłaty za nabycie udziałów jednostek objętych skonsolidowanym sprawozdaniem finansowym, przekazania lub spłaty pożyczek.
5. Zestawienie zmian w skonsolidowanym kapitale własnym sporządza się na podstawie skonsolidowanego bilansu, zestawień zmian w kapitałach własnych oraz dodatkowych objaśnień i informacji.

Stan oraz zmiany odpisów aktualizujących i rezerw za IV kwartały 2008 roku – sprawozdanie skonsolidowane Grupy Kapitałowej „MONNARI TRADE” S.A. (w tys. zł)

Tytuł odpisu aktualizującego / rezerwy	Stan na 01.01.2008	Utworzenie		Rozwiązanie / wykorzystanie		Stan na 31.12.2008	
		Publikacja z 28.02.2009	Raport skorygowany	Publikacja z 28.02.2009	Raport skorygowany	Publikacja z 28.02.2009	Raport skorygowany
Odpis aktualizujący wartość środków trwałych i wartości niematerialnych i prawnych	0	0	14 561	0	0	0	14 561
Odpis aktualizujący wartości krótkoterminowych aktywów finansowych	0	0	8 879	0	0	0	8 879
Odpis aktualizujący wartość zapasów	0	0	5 236	0	0	0	5 236
Odpis aktualizujący wartość pozostałych aktywów	0	0	186	0	0	0	186
Odpis aktualizujący wartość należności	1 740	20	3 749	47	47	1 713	5 442
Rezerwa krótkoterminowa na opcje pracownicze	767	0	0	767	767	0	0

Rezerwa krótkoterminowa na niewykorzystane urlopy	0	1 160	1 160	0	0	1 160	1 160
Rezerwa krótkoterminowa na gwarancje, hipotekę	0	568	4 542	0	0	568	4 542
Rezerwa krótkoterminowa na inne zobowiązania	81	8 441	361	0	0	2 894	442

Stany oraz zmiany aktywów i rezerwy z tytułu odroczonego podatku dochodowego za IV kwartały 2008 roku – sprawozdanie skonsolidowane Grupy Kapitałowej „MONNARI TRADE” S.A. (w tys. zł)

Tytuł podatku odroczonego	Stan na 01.01.2008	Utworzenie		Rozwiązanie / wykorzystanie		Stan na 31.12.2008	
		Publikacja z 28.02.2009	Raport skorygowany	Publikacja z 28.02.2009	Raport skorygowany	Publikacja z 28.02.2009	Raport skorygowany
Aktywa z tytułu odroczonego podatku dochodowego	1 071	1 279	1 253	715	747	1 635	1 577
Rezerwa z tytułu odroczonego podatku dochodowego	1 369	504	535	28	122	1 845	1 782

Stan oraz zmiany odpisów aktualizujących aktywa i rezerw za IV kwartały 2008 roku – sprawozdanie jednostkowe „MONNARI TRADE” S.A. (w tys. zł)

Tytuł odpisu aktualizującego / rezerwy	Stan na 01.01.2008	Utworzenie		Rozwiązanie / wykorzystanie		Stan na 31.12.2008	
		Publikacja z 28.02.2009	Raport skorygowany	Publikacja z 28.02.2009	Raport skorygowany	Publikacja z 28.02.2009	Raport skorygowany
Odpis aktualizujący wartość długoterminowych aktywów finansowych	0	3 596	10 168	0	0	3 596	10 168
Odpis aktualizujący wartość krótkoterminowych aktywów finansowych	0	5 628	23 729	0	0	5 628	23 729
Odpis aktualizujący wartość zapasów	0	0	0	0	0	0	0
Odpis aktualizujący wartość należności	1 702	20	3 992	47	47	1 675	5 647
Rezerwa krótkoterminowa na opcje pracownicze	767	0	0	767	767	0	0
Rezerwa na niewykorzystane urlopy	0	1 160	1 160	0	0	1 160	1 160
Rezerwa krótkoterminowa na gwarancje, hipotekę	0	568	4 542	0	0	568	4 542

Stany oraz zmiany aktywów i rezerwy z tytułu odroczonego podatku dochodowego za IV kwartały 2008 roku – sprawozdanie jednostkowe MONNARI TRADE S.A. (w tys. zł)

Tytuł podatku odroczonego	Stan na 01.01.2008	Utworzenie		Rozwiązanie / wykorzystanie		Stan na 31.12.2008	
		Publikacja z 28.02.2009	Raport skorygowany	Publikacja z 28.02.2009	Raport skorygowany	Publikacja z 28.02.2009	Raport skorygowany
Aktywa z tytułu odroczonego podatku dochodowego	853	1 252	1 291	715	715	1 390	1 429
Rezerwa z tytułu odroczonego podatku dochodowego	1 340	645	535	28	122	1 957	1 753

4. Zwięzły opis istotnych dokonań lub niepowodzeń emitenta w okresie, którego dotyczy raport, wraz z wykazem najważniejszych zdarzeń ich dotyczących

Zarząd Emitenta w trakcie IV kwartału 2008 roku kontynuował rozwój Grupy Emitenta. Działania rozwojowe były realizowane poprzez wzrost organiczny sieci sprzedaży posiadanych marek. Do najważniejszych wydarzeń, które wystąpiły w IV kwartale 2008 r. należą:

a. Rejestracja warunkowego podwyższenia kapitału zakładowego „MONNARI TRADE” S.A.

W dniu 28 października 2008 r. Zarząd "MONNARI TRADE" S.A. poinformował, że w dniu 27 października 2008 roku otrzymał postanowienie Sądu Rejonowego dla Łodzi - Śródmieścia w Łodzi, Sąd Gospodarczy XX Wydział Gospodarczy – KRS, z dnia 21 października 2008 r., w którym Sąd dokonał rejestracji warunkowego podwyższenia kapitału zakładowego Spółki. Warunkowy kapitał zakładowy Spółki wynosi nie więcej niż 30.000 złotych i dzieli się na nie więcej niż 300.000 akcji (głosów) zwykłych na okaziciela serii E, o wartości nominalnej 0,10 zł każda. Celem warunkowego podwyższenia kapitału zakładowego jest przyznanie prawa do objęcia akcji serii E posiadaczom warrantów subskrypcyjnych, emitowanych przez Spółkę na podstawie uchwały Nadzwyczajnego Walnego Zgromadzenia z dnia 24 sierpnia 2006 roku nr 5/2006, ustanawiającej Program Motywacyjny dla pracowników Spółki. Uprawnionymi do objęcia akcji serii E będą posiadacze warrantów subskrypcyjnych serii A, B oraz C wyemitowanych przez Spółkę. Prawo objęcia akcji serii E może być wykonane do dnia 31 grudnia 2010 roku. Jednocześnie tym samym postanowieniem Sąd dokonał rejestracji zmian Statutu Spółki, przyjętych uchwałami nr 23 i 24 na Zwyczajnym Walnym Zgromadzeniu w dniu 16 czerwca 2008 r. (raport bieżący nr 25/2008).

b. Podpisanie aneksu do umowy o limit wierzytelności

W dniu 28 listopada 2008 r. Zarząd „MONNARI TRADE” S.A. poinformował, że otrzymał podpisany w dniu 25 listopada 2008 r. Aneks do umowy nr CRD/L/21184/06 z dnia 10.01.2006 r., z Raiffeisen Bank Polska S.A. dotyczącej linii kredytowej (raport bieżący nr 48/2007), zmienionej następnie Aneksem zawartym w dniu 28 kwietnia 2008 r. (raport bieżący nr 16/2008). Na podstawie Aneksu ulega zmianie termin wykorzystania limitu kredytowego z 31 lipca 2009 r. do:

- 1) w przypadku kredytu w rachunku bieżącym – 24 listopada 2009 r.,
- 2) w przypadku kredytu rewolwingowego – 23 listopada 2009 r.,
- 3) w przypadku gwarancji bankowych – 31 grudnia 2010 r.,
- 4) w przypadku akredytywy – 30 kwietnia 2010 r.

Limit kredytowy w wysokości 24,0 mln zł pozostaje bez zmian. (Raport 44/2008)

c. Podpisanie aneksu do umowy kredytu w rachunku bieżącym w ramach linii wielozadaniowej

W dniu 3 grudnia 2008 r. Zarząd „MONNARI TRADE” S.A. poinformował, że otrzymał podpisany w dniu 3 grudnia 2008 r. Aneks do Umowy nr 7054-0003 z dnia 19.08.2004 r., z Deutsche Bank PBC S.A. dotyczącej linii wielozadaniowej, o której Spółka informowała w Skonsolidowanym raporcie półrocznym PSr 2008 z dnia 30 września 2008 r. Na podstawie Aneksu okres kredytowania zostaje przedłużony do dnia 20.11.2009 r. Łączna kwota limitu w wysokości 12 350 tys. zł pozostaje bez zmian. Inne warunki umowy nie odbiegają od warunków powszechnie stosowanych dla tego typu umów. Powyższa umowa jest znacząca dla Spółki, ponieważ wartość kredytu przekracza 10 % wartości kapitałów własnych Emitenta, które zgodnie z raportem kwartalnym za III kw. 2008 roku wynoszą 103 568 tys. zł.

Tym samym, Spółka przedłużyła wszystkie kredyty, których termin wygasł. (Raport 45/2008)

d. Zawarcie umowy kredytowej

W dniu 4 grudnia 2008 r. Zarząd „MONNARI TRADE” S.A. poinformował, że 4 grudnia 2008 r. została podpisana Umowa nr 95 1020 3352 0000 1996 0015 5705 z PKO BP S.A. dotycząca kredytu obrotowego. Kredyt w wysokości 20 mln zł udzielony został na okres od 04.12.2008 r. do 04.12.2011 r. Powyższa umowa zapewnia finansowanie nowej strategii Spółki, która zakłada otwarcie w 2009 roku znacznie mniejszej liczby salonów niż początkowo planowano.

Inne warunki umowy nie odbiegają od warunków powszechnie stosowanych dla tego typu umów. Zawarta umowa jest znacząca dla Spółki, ponieważ wartość kredytu przekracza 10 % wartości kapitałów własnych Emitenta, które zgodnie z raportem kwartalnym za III kw. 2008 roku wynoszą 103 568 tys. zł. (Raport 46/2008)

e. Rejestracja akcji zwykłych na okaziciela serii E przez KDPW S.A.

W dniu 30 grudnia 2008 r. Zarząd „MONNARI TRADE” S.A. poinformował, że otrzymał wiadomość o podjęciu uchwały w dniu 29 grudnia 2008 r. przez Zarząd Krajowego Depozytu Papierów Wartościowych S.A. w sprawie rejestracji w KDPW do 300 000 akcji zwykłych na okaziciela serii E „MONNARI TRADE” S.A. o wartości nominalnej 0,10 zł każda, emitowanych na podstawie uchwały nr 23 z dnia 16 czerwca 2008 r. ZWZ Spółki w związku z realizacją Programu Motywacyjnego, o którym Spółka informowała w Prospekcie Emisyjnym zatwierdzonym 24.11.2006 r. Zarejestrowanym akcjom nadaje się kod PLMNRTR00038.

Rejestracja nastąpi pod warunkiem podjęcia przez spółkę prowadzącą rynek regulowany decyzji o dopuszczeniu tych akcji do obrotu na rynku regulowanym. Programem Motywacyjnym za rok 2007 objętych zostało 99 pracowników Emitenta, którym łącznie

przydzielono 34 000 warrantów. Wszystkie uprawnione osoby wykonały przysługujące im prawa i objęły 34 000 akcji serii E „MONNARI TRADE” S.A. Powyższe akcje objęte zostały wnioskiem o aktualizację wysokości warunkowo podwyższonego kapitału zakładowego „MONNARI TRADE” S.A., o którym Spółka informowała w raporcie bieżącym nr 40/2008. Wniosek ten został złożony przez Zarząd do właściwego dla Emitenta Sądu Rejonowego dla Łodzi - Śródmieścia, prowadzącego rejestr przedsiębiorców KRS. Na dzień dzisiejszy warunki podwyższenia warunkowego kapitału o akcje serii E nie zostały jeszcze spełnione w całości, a Program Motywacyjny w Spółce jeszcze się nie skończył. (Raport 48/2008)

5. Opis czynników i zdarzeń, w szczególności o nietypowym charakterze, mających znaczący wpływ na osiągnięte wyniki finansowe;

Wyniki finansowe – jednostkowe „MONNARI TRADE” S.A.

W IV kwartale 2008 roku „MONNARI TRADE” S.A. odczuła pierwsze symptomy spowolnienia gospodarczego w Polsce. Na podstawie historycznych danych finansowych spółka osiągała w IV kwartale każdego roku około 35 - 40% swoich rocznych przychodów. W ostatnim kwartale 2008 roku wskaźnik ten wyniósł jedynie 29,2%, podczas gdy w 2007 roku ostatni kwartał stanowił 37,6 %.

Zawirowania na rynku walutowym i kapitałowym wpłynęły na pogorszenie się nastrojów konsumentów i ich skłonność do zakupów.

Mimo spowolnienia dynamiki wzrostu przychodów, w ostatnim kwartale ubiegłego roku, „MONNARI TRADE” S.A. osiągnęła **wzrost przychodów na satysfakcjonującym poziomie 64,2 %, a przychody wyniosły 234,1 mln zł**, w porównaniu do analogicznego okresu roku 2007, kiedy przychody zamknęły się sumą 142,6 mln zł.

Wzrost sprzedaży w porównywalnych salonach działających co najmniej 12 miesięcy (like for like) wyniósł 18,4 %.

Spółka w 2008 roku osiągnęła zysk na działalności operacyjnej w kwocie 10,0 mln zł, co stanowi spadek o 40,1 % w odniesieniu do 2007 roku. Zmiana zysku operacyjnego wynika z utworzenia dodatkowych odpisów i rezerw na operacje dotyczące firm wchodzących w skład Grupy oraz innych firm tj. na należności na łączną kwotę 4,0 mln zł, a także rezerwy na potencjalne zobowiązania w łącznej kwocie 4,0 mln zł, których realizacja jest prawdopodobna (gwarancje bankowe) oraz posiadaną nieruchomości z wpisem hipotecznym, która jest jednym z zabezpieczeń kredytu spółki ROY S.A. Pozostałe 0,4 mln zł dotyczy zwiększenia kosztów sprzedaży Spółki (rozliczenie czynszów i energii z centrami handlowymi). Marża jednostkowa brutto była o 4,5 punktu procentowego niższa w porównaniu do roku 2007 (2007r. – 58,5 %, 2008- 54,1 %).

Spółka w 2008 roku osiągnęła zysk EBITDA w kwocie 15,5 mln zł.

W działalności finansowej należy zwrócić uwagę na zmiany w źródłach finansowania działalności Emitenta w analizowanych okresach. W okresie 2008 roku Emitent finansował swój rozwój poprzez produkty kredytowe, które w znacznej części obciążały wyniki operacyjne okresu. Dodatkowy negatywny wpływ na wynik z działalności finansowej wywarło osłabienie polskiej waluty w trzecim i szczególnie w IV kwartale 2008 roku, co zaowocowało istotnym wzrostem kosztów finansowych. Poniżej zamieszczona tabela prezentuje szczegółowe pozycje działalności finansowej (w mln zł):

	2008	2007	Zmiana
Przychody odsetkowe	1,9	1,4	0,5
Koszty odsetkowe	-1,8	-0,3	-1,4
Aktualizacja wartości inwestycji	- 33,9		
Strata na operacjach instrumentami pochodnymi	-1,7		
Pozostałe operacje finansowe	-1,4	-1,5	-1,6
Wynik na działalności finansowej	-36,9	-0,4	-2,5

Zarząd „MONNARI TRADE” S.A. podjął decyzję o włączeniu do sprawozdania za IV kwartał 2008 r. dodatkowych odpisów aktualizujących wartość aktywów oraz rezerw, a tym samym obniżeniu wyniku finansowego za rok 2008 na podstawie nowych informacji i faktów, które nie były znane Zarządowi w dniu 28.02.2009 r., tj. w dniu publikacji wyników za IV kwartały roku 2008. Poglębiający się kryzys gospodarczy szczególnie mocno dotknął handel detaliczny, w tym segment odzieżowy. Spadek sprzedaży w spółkach zależnych jak i spółce dominującej wymaga podjęcia nadzwyczajnych działań.

W zakresie utraty wartości aktywów Zarząd podjął decyzję o utworzeniu odpisów w wysokości 100 % wartości inwestycji finansowych oraz innych aktywów powiązanych z tymi inwestycjami, w związku z tym, że w chwili obecnej nie może oszacować, jaką przedstawiają wartość odzyskiwalną.

Spółka poniosła stratę netto za 2008 r. w wysokości -29,9 mln zł. Tak duża zmiana wyniku jest spowodowana przede wszystkim utworzeniem odpisów i rezerw z tytułu:

- aktualizacji wartości składników aktywów finansowych (udziały, obligacje) w pełnej wysokości oraz należności w wysokości niespłaconej do dnia publikacji raportu, w związku z ogłoszeniem upadłości firmy zależnej MOLTON Sp. z o.o. w łącznej kwocie 18,7 mln zł, a nie jak podano 9,2 mln zł. Spółka dokonała ww. odpisu w pełnej kwocie z uwagi na brak odpowiedzi od syndyka działającego w MOLTON Sp. z o.o., co do możliwości nabycia przez MONNARI TRADE S.A. nakładów inwestycyjnych w salonach MOLTONA, co w części pozwoliłoby spłacić zobowiązania spółki zależnej wobec MONNARI TRADE S.A. W przekonaniu Zarządu MONNARI TRADE S.A., w okresie pomiędzy ogłoszeniem upadłości MOLTON Sp. z o.o. tj. 26 lutego 2009 r., a dniem przekazania niniejszego raportu, znacznie zwiększyło się ryzyko nie odzyskania należnych kwot od MOLTON Sp. z o.o.;
- rezerw na potencjalne zobowiązania - gwarancje bankowe, w związku z ogłoszeniem upadłości firmy zależnej MOLTON Sp. z o.o. w wysokości 1,6 mln zł (w uprzednio opublikowanym raporcie kwota utworzonych rezerw z tego tytułu wynosiła 0,6 mln zł);
- aktualizacji wartości udziałów w kwocie 1,0 mln zł, należności w kwocie 1,7 mln zł - w pełnej wysokości w związku z sytuacją na rynku rosyjskim spółki zależnej OOO MOD;
- aktualizacji wartości akcji w kwocie 5,6 mln zł, należności w kwocie 0,1 mln zł - w pełnej wysokości w związku z sytuacją na rynku niemieckim spółki zależnej Mattoni AG (uprzednio Monnini AG);
- aktualizacji wartości obligacji w kwocie 8,9 mln zł, należności w kwocie 0,6 mln zł, należnych od spółki ROY S.A., w związku z zwiększonym ryzykiem nie spłacenia w/w pozycji, przy czym Zarząd MONNARI TRADE S.A. rozważa możliwość rozłożenie ich spłaty w czasie;
- rezerw na potencjalne zobowiązania - gwarancje bankowe udzielone na rzecz centrów handlowych w imieniu spółki ROY S.A. w wysokości 1,0 mln zł oraz z uwagi posiadanie nieruchomości z wpisem hipotecznym na rzecz banku PEKAO S.A., którego dłużnikiem jest ROY S.A. z tytułu kredytu obrotowego - do wysokości wartości nieruchomości tj. 2,0 mln zł;
- aktualizacji wartości należności w kwocie 1,2 mln zł - w pełnej wysokości w związku z sytuacją na rynku rosyjskim spółki OOO ACROS.

Na dzień przekazania niniejszej korekty Spółka Dominująca dokonała odpisów aktualizujących, wynikających z utraty wartości aktywów (tj. udziałów, obligacji i należności) na 37,8 mln zł oraz utworzyła rezerwy na potencjalne zobowiązania w kwocie 4,6 mln zł. Łączne odpisy oraz rezerwy jakie obciążą wyniki firmy w stosunku do poprzedniego raportu kwartalnego wyniosły 32,6 mln zł.

Zysk operacyjny uległ zmianie o 8,4 mln zł. Zmiana wynika z utworzenia dodatkowych odpisów i rezerw na operacje dotyczące firm wchodzących w skład Grupy oraz inne firmy, tj. na należności na łączną kwotę 4,0 mln zł, a także rezerwy na potencjalne zobowiązania w łącznej kwocie 4,0 mln zł, których realizacja jest prawdopodobna (gwarancje bankowe) oraz posiadaną nieruchomość z wpisem hipotecznym, która jest jednym z zabezpieczeń kredytu spółki ROY S.A. Pozostałe 0,4 mln zł dotyczy zwiększenia kosztów sprzedaży Spółki (rozliczenie czynszów i energii z centrami handlowymi).

Poza wprowadzeniem zmian w obszarze utworzenia odpisów aktualizujących wartość aktywów oraz rezerw na zobowiązania spółka dokonała innych nieznaczających korekt sprawozdania za rok 2008, w tym:

- korekty wyceny przychodów ze sprzedaży realizowanych w walutach obcych,
- korekty wyceny rozchodów zapasów w powiązaniu z kosztem własnym sprzedaży,
- korekty należności z tytułu podatku dochodowego (uwzględnienia jako koszty uzyskania przychodów otrzymanych faktur kosztowych, w tym również odnoszących się do pozycji, na które uprzednio utworzono rezerwy / rozliczenia międzyokresowe kosztów),
- korekty wartości odsetek bankowych zwiększających wartość środków trwałych,
- reklasyfikacji operacji depozytu bankowego z pozycji środków pieniężnych do pozycji pozostałych należności,
- korekty aktywów z tytułu podatku odroczonego oraz rezerwy na podatek odroczonego z uwagi na ujęcie w sprawozdaniu w/w pozycji.

Pozostałe, wskazane w opublikowanym 28.02.2009 r. raporcie kwartalnym za IV kwartał 2008 r., tytuły wpływające na zmniejszenie wyniku pozostają bez zmian w stosunku do raportu przekazanego w dniu 28 lutego 2009 r. i są następujące:

- zamknięcie walutowych pozycji na pochodnych instrumentów finansowych w kwocie - 1,7 mln zł;
- nadwyżka ujemnych różnic kursowych nad dodatnimi w kwocie - 1,3 mln zł;
- utworzenie rezerwy na urlopy wpływającej na wynik roku 2008 w kwocie 0,3 mln zł.

Zmiana wyniku oraz utworzenie powyższych odpisów i rezerw jest spowodowana kilkoma czynnikami zewnętrznymi, które pojawiły się już po przekazaniu w dniu 28 lutego rozszerzonego skonsolidowanego raportu za IV kwartały 2008 r.

Czynniki zewnętrzne:

1. Pogłębiający się kryzys gospodarczy szczególnie mocno dotknął handel detaliczny, w tym segment odzieżowy, w którym działają Spółka Dominująca i spółki zależne. Spadek sprzedaży w spółkach zależnych i Spółce Dominującej w połączeniu

- z ograniczonymi środkami finansowymi spowodował decyzję Zarządu, co do konieczności zakończenia działania na rynku niemiecki i rosyjskim poprzez sprzedaż udziałów lub likwidację spółek zależnych.
2. Decydującym zewnętrznym czynnikiem jest odmowa banków dot. kredytu w wysokości 10 mln zł w pierwszym etapie, a w następnym 30 mln zł, co spowodowało brak możliwości dofinansowania działalności spółek zależnych w okresie kryzysu – MOD OOO i Mattoni AG. Istniały uzasadnione oczekiwania Zarządu co do udzielenia dalszego finansowania, potwierdzone dotychczasową harmonijną współpracą z bankami, jak również podejmowanymi rozmowami w obszarze dalszego finansowania Spółki Dominującej.
 3. Niezależnym od Monnari czynnikiem zewnętrznym jest sposób prowadzenia upadłości likwidacyjnej (ogłoszonej 26.02.2009 r.) spółki zależnej Molton Sp. z o.o., skutkujący istotnym zmniejszeniem prawdopodobieństwa odzyskania części lub całości poniesionych w tej spółce nakładów inwestycyjnych.

Wobec zaistniałej sytuacji, Zarząd MONNARI TRADE S.A. podjął decyzję o szukaniu zewnętrznych, innych niż banki, źródeł finansowania Grupy Kapitałowej.

W konsekwencji trudnej sytuacji Spółki, Zarząd podjął rozmowy z potencjalnymi inwestorami oraz pracuje nad planem restrukturyzacji Spółki. Jednocześnie Zarząd uzależniał decyzję o dalszym istnieniu niedochodowych inwestycji od potencjalnego inwestora. Jednak z uwagi na dużą dynamikę kryzysu w Polsce, Rosji i Niemczech, Zarząd zdecydował o utworzeniu powyższych odpisów już w odniesieniu do roku 2008 r.

Działalność Emitenta uhonorowana została kolejnymi nagrodami i wyróżnieniami. Od 1 października 2008 r. do dnia opublikowania raportu Spółce przyznano:

1. Tytuł Spółki Wysokiej Reputacji w kategorii Handel

W październiku 2008 r. „MONNARI TRADE” S.A. otrzymała tytuł **Spółki Wysokiej Reputacji w kategorii handel** w pierwszej edycji **Rankingu Reputacji Spółek Giełdowych**. Celem badania było wybranie spółek cieszących się najwyższą reputacją wśród krajowych inwestorów instytucjonalnych: brokerów, analityków w funduszach inwestycyjnych, emerytalnych, bankach i ubezpieczeniach. Kryteria, które podlegały ocenie to między innymi: zaufanie, gotowość do rekomendacji, wizerunek, społeczna odpowiedzialność i postrzeganie firmy jako pracodawcy.

2. Tytuł Dobra Firma

Także w październiku 2008 r. Spółka znalazła się wśród **20 najbardziej dynamicznie i efektywnie rozwijających się firm w Polsce wg Rzeczypospolitej (tytuł Dobra Firma)**. Warto podkreślić, że „MONNARI TRADE” S.A. **jest jedyną w Polsce firmą, która zdobyła ten tytuł po raz drugi i znalazła się w wąskim gronie najważniejszych laureatów**. Oceniane firmy musiały przez ostatnie dwa lata osiągać zyski, a generowane przez nie przychody na przestrzeni ostatnich czterech lat musiały rosnąć co roku.

3. Doskonałość Mody

W styczniu b.r. „MONNARI TRADE” S.A. po raz szósty otrzymała tytuł **Doskonałość Mody**, nagrodę przyznawaną przez miesięcznik „Twój Styl”. W tym roku wyróżnienie otrzymaliśmy za bluzkę z kolekcji wieczorowej uzyskując tytuł **„POLSKA FIRMA EKSKLUZYWNA - UBRANIA WIECZOROWE”**. Tytuł Doskonałość Mody ma charakter prestiżowy oraz duże znaczenie w postrzeganiu i pozycjonowaniu marki, dowodzi zgodności kolekcji z trendami mody i potrzebami klientów.

DOSKONAŁOŚĆ
MODY 
2008

4. Diamenty Forbesa

W lutym b.r. „MONNARI TRADE” S.A. znalazła się na **I miejscu listy DIAMENTÓW FORBESA 2008 województwa łódzkiego oraz na 20 w ogólnej klasyfikacji w kategorii średnich firm**. Na liście wyróżnionych znalazły się przedsiębiorstwa, które najdynamiczniej zwiększyły swoją wartość w latach 2005-2007. **Lista DIAMENTÓW FORBESA** opracowana została na podstawie szwajcarskiej metody wyceny wartości firm, uwzględniającej wyniki finansowe oraz wartość majątku. Metoda ta umożliwia zmierzenie potencjału spółek, biorąc pod uwagę wielkość realizowanych inwestycji oraz zdolność przedsiębiorstwa do powiększania sprzedaży i zysków. Zestawienie powstało przy współpracy miesięcznika FORBES z wywiadownią gospodarczą Dun & Bradstreet.

Diament
miesięcznika
Forbes
2009

5. Gazele Biznesu

 **Gazeta
Biznesu** Puls
Biznesu

Również w lutym b.r. „MONNARI TRADE” S.A. otrzymała po raz trzeci tytuł **Gazeli Biznesu**. Spółka znalazła się w gronie najbardziej dynamicznie rozwijających się przedsiębiorstw, charakteryzujących się ciągłym przyrostem przychodów ze sprzedaży oraz zdolnością do generowania zysków. W tym rankingu, firma musi wyróżniać się nie tylko osiąganymi wynikami finansowymi, pomimo że o miejscu na liście rankingowej decyduje wyrażony w procentach przyrost obrotów osiągnięty w ciągu trzech kolejnych lat. Istotnym kryterium jest również reputacja i uczciwość wobec kontrahentów, pracowników oraz urzędów.

Wyniki Grupy Kapitałowej „MONNARI TRADE” S.A.

Należy podkreślić, że procent przychodów spółki zależnej „MOLTON” stanowił jedynie 8,7% ogółu przychodów wygenerowanych w roku 2008.

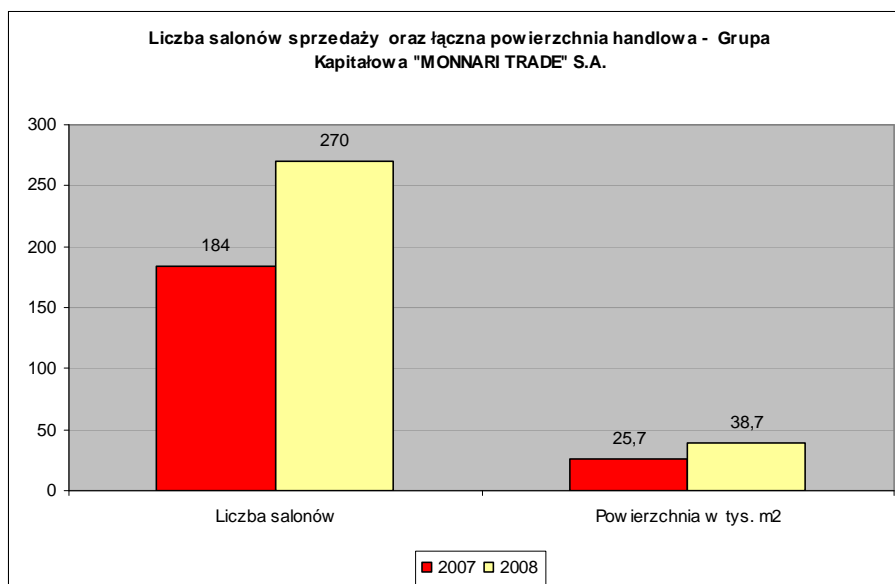
Spółka Dominująca w jednostkowym sprawozdaniu finansowym dokonała przeszacowania aktywów wykazywanych jako operacje pomiędzy spółkami grupy (tj. akcji i udziałów, obligacji oraz należności). Operacje podlegają wyłączeniom konsolidacyjnym. W celu uwiarygodnienia aktywów spółek dokonano aktualizacji wyceny poszczególnych aktywów spółek. W związku z dużą niepewnością co do możliwości odzyskania aktywów spółek zależnych, dokonano odpisów na poszczególne grupy aktywów, uznając iż najtrudniejsze do odzyskania będą nakłady w obcych środkach trwałych (odpisy 100%).

Strata skonsolidowana Grupy Kapitałowej wyniosła 28,8 mln zł i wynika z dokonanych odpisów aktualizujących na aktywa spółek zależnych. Strata netto Grupy Kapitałowej jest niższa niż jednostki „MONNARI TRADE” S.A. Wynika to przede wszystkim z zaliczenia w wynikach jednostkowych MONNARI TRADE S.A. w 2008, strat spółek zależnych wygenerowanych w 2007 roku.

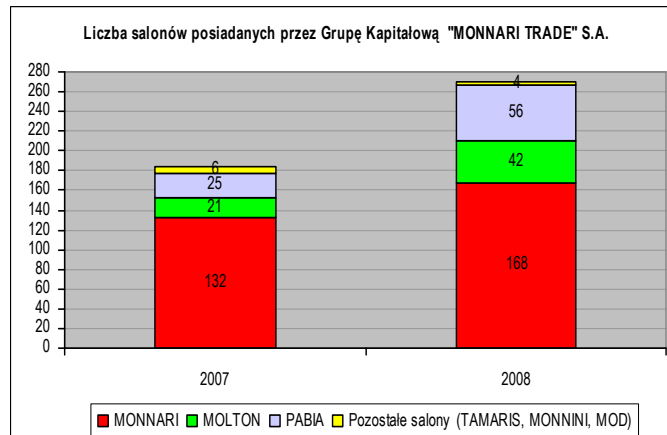
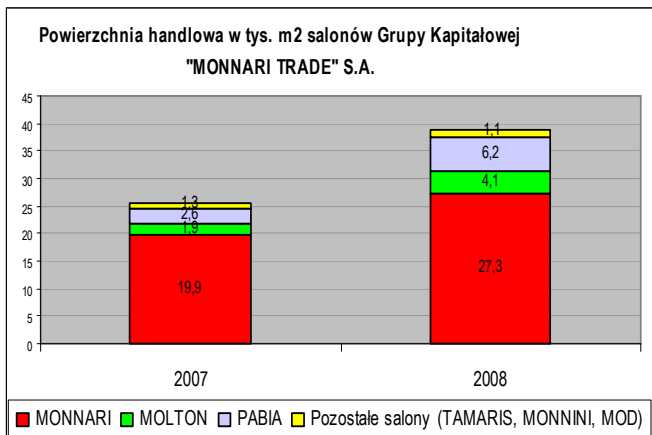
Podatek dochodowy wykazany w skonsolidowanym rachunku zysków i strat został skorygowany wyłącznie o operacje, o które w przyszłości będzie możliwość potrącenia podstawy opodatkowania.

Sieć salonów Grupy Kapitałowej „MONNARI TRADE” S.A.

Grupa Kapitałowa „MONNARI TRADE” S.A. w IV kwartale uruchomiła 37 nowych salonów. Grupa Kapitałowa zarządzała na koniec IV kwartału 2008 roku siecią 270 własnych salonów sprzedaży dla wszystkich marek. Od początku 2008 roku spółka uruchomiła w sumie 86 nowych salonów.



Na dzień 31 grudnia 2008 roku Grupa zarządzała siecią handlową, w skład której wchodziło 168 salonów MONNARI, 42 salony MOLTON, 56 salonów PABIA oraz po 2 salony w Berlinie i Kaliningradzie.



Wykresy zamieszczone wyżej prezentują liczbę salonów w podziale na poszczególne marki oraz łączną powierzchnię handlową Emitenta na koniec odpowiednio IV kwartału 2008 i 2007 roku.

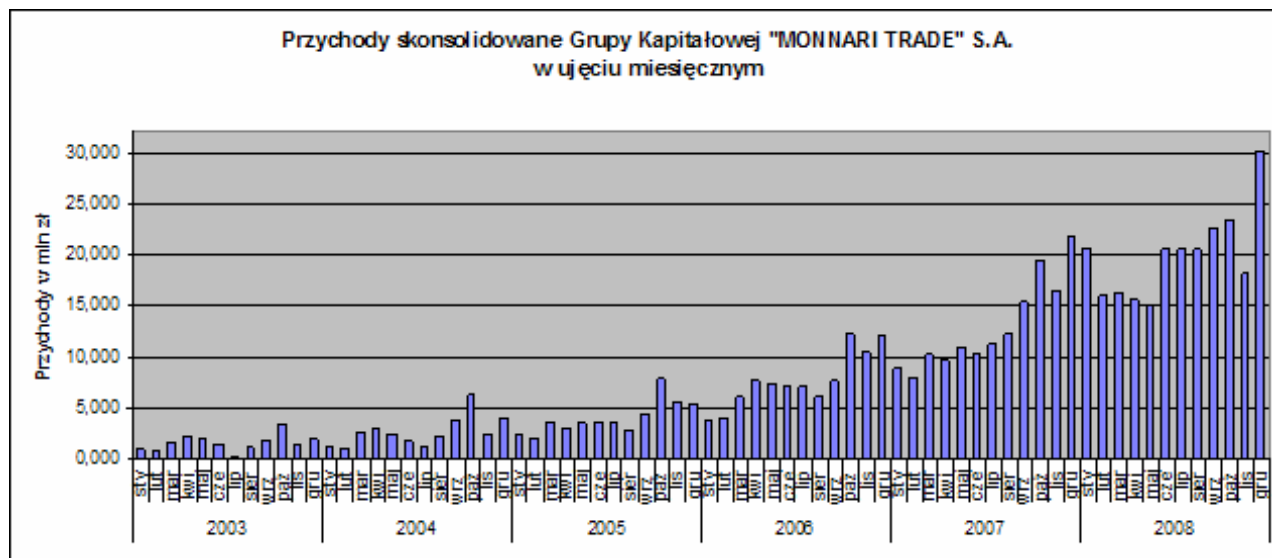
Na koniec IV kwartału 2008 roku Grupa Kapitałowa „MONNARI TRADE” S.A. zajmowała łączną powierzchnię handlową 38,7 tys. m². W porównaniu do 31 grudnia 2007 roku powierzchnia handlowa Grupy Kapitałowej wzrosła o 50,6 %, a dynamika przyrostu ilości salonów sprzedaży wyniosła 46,7 %.

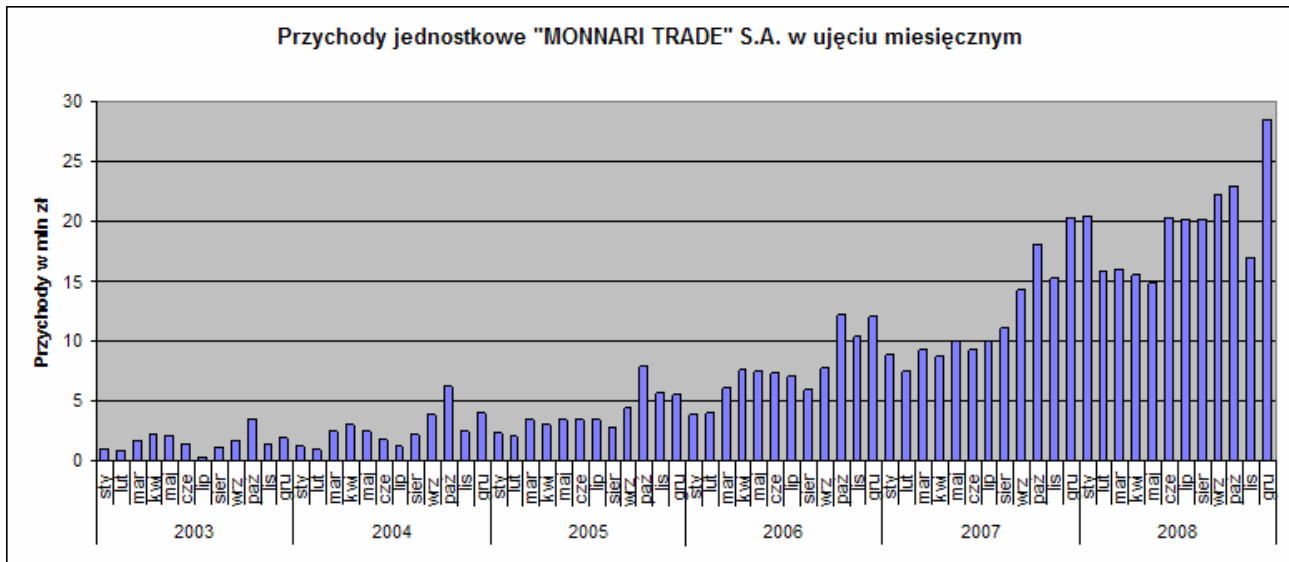
6. Objasnienia dotyczące sezonowości lub cykliczności działalności emitenta w prezentowanym okresie

Wyniki sprzedaży Grupy Kapitałowej wykazują cykliczną zmienność w ciągu roku. Jest to związane przede wszystkim z sezonowością branży odzieżowej, zależnej od trendów mody i zmieniających się warunków pogodowych. Nasilenie popytu i sprzedaży następuje zwykle na początku zmieniających się pór roku, co zbiega się z wprowadzaniem nowych kolekcji. Cykl projektowania, produkcji i sprzedaży skupia się na dwóch sezonach: wiosna – lato i jesień-zima. Ważnym czynnikiem wpływającym na wzrost sprzedaży są okresowe wyprzedaże, co zauważalne jest wyraźnie w przychodach generowanych w miesiącach styczniu, czerwcu i lipcu, a także częściowo w sierpniu i grudniu 2008 r.

Na wyniki sprzedaży w poszczególnych miesiącach ma też wpływ różnorodność kolekcji (liczba modeli i ich wersji np. kolorystycznych) oraz ceny poszczególnych asortymentów. Sezon jesiennie - zimowy cechuje większą sprzedaż odzieży wierzchniej (płaszczki, kurtek) relatywnie droższej od okryć wiosenno - letnich. Stąd wartość sprzedaży w sezonie jesiennie - zimowym jest zwykle wyższa, niż w sezonie wiosenno - letnim. Dodatkowym czynnikiem wpływającym na wielkość przychodów generowanych w sezonie jesiennie - zimowym jest wzrost popytu w miesiącu grudniu z uwagi na zbliżające się święta i Nowy Rok.

Przychody ze sprzedaży w poszczególnych miesiącach dla lat 2003 – 2008 zostały zaprezentowane na poniższym wykresie.





Wykres „Przychody skonsolidowane Grupy Kapitałowej „MONNARI TRADE” S.A. w ujęciu miesięcznym” sporządzono w oparciu o dane poszczególnych firm wchodzących w skład Grupy Kapitałowej. Przychody uzyskane w walutach obcych przeliczono według kursu średniego NBP opublikowanego na koniec każdego miesiąca, w którym uzyskano przychody. Dane te nie zawierają wyłączeń konsolidacyjnych ze względu na ich nieistotny charakter.

Od 2008 roku Ustawodawca wprowadził zakaz handlu w dni ustawowo wolne od pracy, których w roku jest 12. Wyjaśnienia wymagają przychody osiągnięte w miesiącu maju 2008 roku. W tym miesiącu nastąpiła kumulacja dni wolnych od pracy, których łącznie było 4 dni, co miało bezpośredni wpływ na wypracowane przychody. Nie bez znaczenia dla wysokości przychodów miała liczba dni wolnych w IV kw. 2008 r. Dodatkowych dni ustawowo wolnych od pracy było w IV kw. 2008 r. 4. Również układ świąt i Nowego Roku oraz liczba dni wolnych z tym związana mogła mieć wpływ na wysokość obrotów.

Wpływ na osiągane wyniki sprzedaży miały również warunki pogodowe. Zarówno jesień, jak i początek zimy charakteryzowały się wysokimi temperaturami, co spowodowało spowolnienie sprzedaży ciepłych ubrań oraz odzieży wierzchniej oraz wpłynęło na niższą dynamikę wzrostu w IV kw. 2008 r.

W związku ze światowym kryzysem finansowym także w Polsce możemy obserwować spadek konsumpcji indywidualnej i pogarszające się nastroje konsumentów, co ma bezpośrednie przełożenie na wielkość generowanych przychodów przez wszystkie spółki z branży.

7. Informację dotyczącą emisji, wykupu i spłaty dłużnych i kapitałowych papierów wartościowych

W okresie objętym niniejszym raportem Spółka Dominująca nie emitowała i nie dokonywała spłaty dłużnych papierów wartościowych oraz kapitałowych papierów wartościowych.

8. Informacje dotyczące wypłaconej (lub zadeklarowanej) dywidendy, łącznie i w przeliczeniu na jedną akcję, z podziałem na akcje zwykłe i uprzywilejowane

W 2008 r. Emitent nie wypłacał dywidendy z zysku za rok 2007.

9. Wskazanie zdarzeń, które wystąpiły po dniu, na który sporządzono kwartalne sprawozdanie finansowe, nieujętych w tym sprawozdaniu, a mogących w znaczący sposób wpłynąć na przyszłe wyniki finansowe emitenta.

Istotne zdarzenia po dacie bilansu:

a. Dopuszczenie i wprowadzenie do obrotu giełdowego na Głównym Rynku GPW akcji zwykłych na okaziciela serii E

W dniu 9 stycznia 2009 r. Zarząd „MONNARI TRADE” S.A. poinformował, że otrzymał wiadomość o podjęciu Uchwały Nr 13/2009 w dniu 9 stycznia 2009 r. przez Zarząd Giełdy Papierów Wartościowych w Warszawie S.A. w sprawie dopuszczenia do obrotu

giełdowego na rynku podstawowym 34 000 akcji zwykłych na okaziciela serii E Spółki „MONNARI TRADE” S.A. o wartości nominalnej 0,10 zł każda, oznaczonych przez Krajowy Depozyt Papierów Wartościowych S.A. kodem „PLMNRTR00038”.

Na podstawie Uchwały Nr 13 z dnia 9 stycznia 2009 r. Zarząd Giełdy postanawia wprowadzić powyższe akcje z dniem 19 stycznia 2009 r. w trybie zwykłym do obrotu giełdowego na rynku podstawowym pod warunkiem ich rejestracji i oznaczenia kodem „PLMNRTR00012” przez KDPW S.A. z dniem 19 stycznia 2009 r. (Raport 2/2009)

b. Rejestracja podwyższenia kapitału w spółce zależnej

W dniu 12 stycznia 2009 r. Zarząd „MONNARI TRADE” S.A. poinformował, że otrzymał informację o rejestracji podwyższenia kapitału zakładowego w spółce zależnej oraz dokonaniu zmiany jej nazwy z Monnini AG na Mattoni AG przez Sąd Rejestrowy w Berlinie dla dzielnicy Charlottenburg w dniu 8 stycznia 2009 r.

Podwyższenie kapitału zostało dokonane poprzez emisję 500.000 akcji o wartości nominalnej 1 EUR każda. Po rejestracji podwyższenia kapitału, kapitał zakładowy Mattoni AG wynosi 1.500.000 EUR i dzieli się na 1.500.000 akcji, o wartości nominalnej 1 EUR każda. „MONNARI TRADE” S.A. posiada 100 % akcji/głosów na zgromadzeniu akcjonariuszy. Spółka „MONNARI TRADE” S.A. opłaciła w całości ww. podwyższenie kapitału w spółce zależnej. (Raport 3/2009)

c. Asymilacja akcji serii E przez KDPW S.A.

W dniu 15 stycznia 2009 r. Zarząd „MONNARI TRADE” S.A. poinformował, że otrzymał wiadomość o podjęciu Uchwały nr 17/09 w dniu 14 stycznia 2009 r. przez Zarząd Krajowego Depozytu Papierów Wartościowych S.A. w sprawie asymilacji w dniu 19 stycznia 2009 r. 34 000 akcji zwykłych na okaziciela serii E Spółki „MONNARI TRADE” S.A. oznaczonych kodem „PLMNRTR00038” z 5 347 273 akcjami Spółki oznaczonymi kodem „PLMNRTR00012”.

W związku z podjęciem ww. uchwały od dnia 19 stycznia 2009 r. kodem „PLMNRTR00012” oznaczonych będzie łącznie 5 381 273 akcji zwykłych na okaziciela Spółki „MONNARI TRADE” S.A. W tym samym dniu, odbędzie pierwsze notowanie nowowyemitowanych akcji. (Raport 4/2009)

d. Złożenie wniosku o upadłość likwidacyjną „MOLTON” Sp. z o.o.

W dniu 20 lutego 2009 r. Zarząd „MONNARI TRADE” S.A. poinformował, że w dniu 20 lutego b.r. został skierowany do Sądu Rejonowego w Warszawie dla miasta Warszawy X Wydział Gospodarczy d/s Upadłościowych i Naprawczych przy ul. Czerniakowska 100, wniosek o ogłoszenie upadłości likwidacyjnej spółki zależnej „MOLTON” Sp. z o.o. Powyższa decyzja jest zgodna ze strategią przedstawioną przez Zarząd „MONNARI TRADE” S.A., w której jednym z zasadniczych celów jest wycofanie się z projektów, w których osiągnięcie zyskowności jest oddalone w czasie lub wg oceny Zarządu mało prawdopodobne.

Celem Spółki Dominującej jest maksymalne ograniczenie strat związanych z „MOLTON” Sp. z o.o. W tym celu, rozpoczęto proces sprzedaży aktywów, celem spłaty wierzycieli.

„MOLTON” Sp. z o.o. wygenerowała za rok 2008 r. całkowitą stratę w wysokości 3,6 mln zł, z czego na skonsolidowany wynik Grupy Kapitałowej przypada 51 %. Na dzień przekazania raportu bieżącego, sytuacja „MOLTON” Sp. z o.o. uległa dalszemu pogorszeniu.

Powodem takiej sytuacji jest zmniejszenie popytu konsumpcyjnego w Polsce, co spowodowało konieczność obniżenia marż sprzedawanych produktów do poziomu, który nie gwarantuje rentowności prowadzonych salonów.

Jednocześnie Zarząd „MONNARI TRADE” S.A. powziął informację, że Prezes Zarządu Dyrektor Generalny „MOLTON” Sp. z o.o., również w dniu 20 lutego b.r., złożył wniosek o upadłość likwidacyjną w ww. Sądzie Rejonowym. (Raport 7/2009)

e. Dokooptowanie Członka Rady Nadzorczej

W dniu 23 lutego 2009 r. Zarząd „MONNARI TRADE” S.A. poinformował, że Rada Nadzorcza w dniu 23 lutego b.r. dokooptowała Pana Romana Bartosza Nowickiego do składu Rady Nadzorczej.

Pan Roman Bartosz Nowicki nie prowadzi działalności konkurencyjnej do działalności prowadzonej przez „MONNARI TRADE” S.A., nie uczestniczy w spółce konkurencyjnej dla „MONNARI TRADE” S.A. jako wspólnik spółki cywilnej, spółki osobowej lub jako członek organu spółki kapitałowej, nie uczestniczy również w innej konkurencyjnej osobie prawnej jako członek jej organu.

Pan Roman Bartosz Nowicki nie jest wpisany do Rejestru Dłużników Niewypłacalnych prowadzonym na podstawie ustawy o KRS. (Raport 8/2009)

f. Rejestracja podwyższenia kapitału zakładowego w „MONNARI TRADE” S.A.

W dniu 24 lutego 2009 r. Zarząd „MONNARI TRADE” S.A. poinformował, że w dniu 24 lutego b.r. otrzymał postanowienie Sądu Rejonowego dla Łodzi-Śródmieścia w Łodzi, XX Wydział Krajowego Rejestru Sądowego z dnia 13 lutego 2009 roku, o rejestracji w KRS podwyższenia kapitału zakładowego Spółki o kwotę 3.400 złotych. Podwyższenie kapitału zostało dokonane poprzez emisję 34.000 akcji serii E o wartości nominalnej 0,10 złoty każda, wyemitowanych w ramach warunkowego kapitału zakładowego Spółki, który wynosi nie więcej niż 30.000 złotych, utworzonego w związku z Programem Motywacyjnym realizowanym w Spółce. (Raport 9/2009)

g. Ogłoszenie upadłości likwidacyjnej „MOLTON” Sp. z o.o.

W dniu 26 lutego 2009 r. Zarząd „MONNARI TRADE” S.A. poinformował, że w dniu 26 lutego b.r. otrzymał informację o ogłoszeniu upadłości „MOLTON” Sp. z o.o. z siedzibą w Brwinowie, przez Sąd Rejonowy dla m.st. Warszawy w Warszawie X Wydział Gospodarczy dla spraw upadłościowych i naprawczych. Postępowanie obejmować będzie likwidację majątku „MOLTON” Sp. z o.o. Postanowienie zostało wydane z datą 26 lutego 2009 r. i uprawomocni się po 7 dniach. Sąd wyznaczył sędziego – komisarza w osobie SSR Arkadiusza Zagrobelnego oraz syndyka w osobie Wiesława Ostrowskiego. (Raport 10/2009)

10. Informację dotyczącą zmian zobowiązań warunkowych lub aktywów warunkowych, które nastąpiły od czasu zakończenia ostatniego roku obrotowego.

W dniu 29 stycznia 2007 r. Rada Nadzorcza „MONNARI TRADE” S.A. przyjęła Regulamin Programu Motywacyjnego zakładający przydział warrantów subskrypcyjnych dla kluczowych pracowników Spółki. Program ten rozpoczął się w roku 2007 i będzie realizowany do 2009 r. Maksymalna liczba warrantów subskrypcyjnych w całym okresie trwania Programu wynosi 300 000.

W 2008 roku zostało przydzielonych, po realizacji określonych kryteriów, 34 000 warrantów serii A. W podanym okresie objętych Programem Motywacyjnym zostało 99 osób.

Warranty emitowane są nieodpłatnie. Warranty były (będą) obejmowane przez Osoby Uprawnione na podstawie ilości wskazanej w stosownej uchwale Zarządu w przypadku osób spoza Zarządu, oraz w uchwale Rady Nadzorczej w przypadku Zarządu po spełnieniu warunków lojalnościowego, jakościowego oraz uznaniowego.

POZOSTAŁE INFORMACJE

(zgodnie z § 91 ust. 6 i 8 Rozporządzenia Ministra Finansów z dnia 19 października 2005 r. - Dz. U. Nr 209, poz. 1744)

1. Wybrane dane finansowe, zawierające podstawowe pozycje skróconego sprawozdania finansowego (również przeliczone na EUR);

Wybrane dane finansowe (również przeliczone na EUR) prezentowane są w danych tabelarycznych QSr 4/2008.

Kursy EUR służące do przeliczenia pozycji sprawozdania finansowego wynoszą:

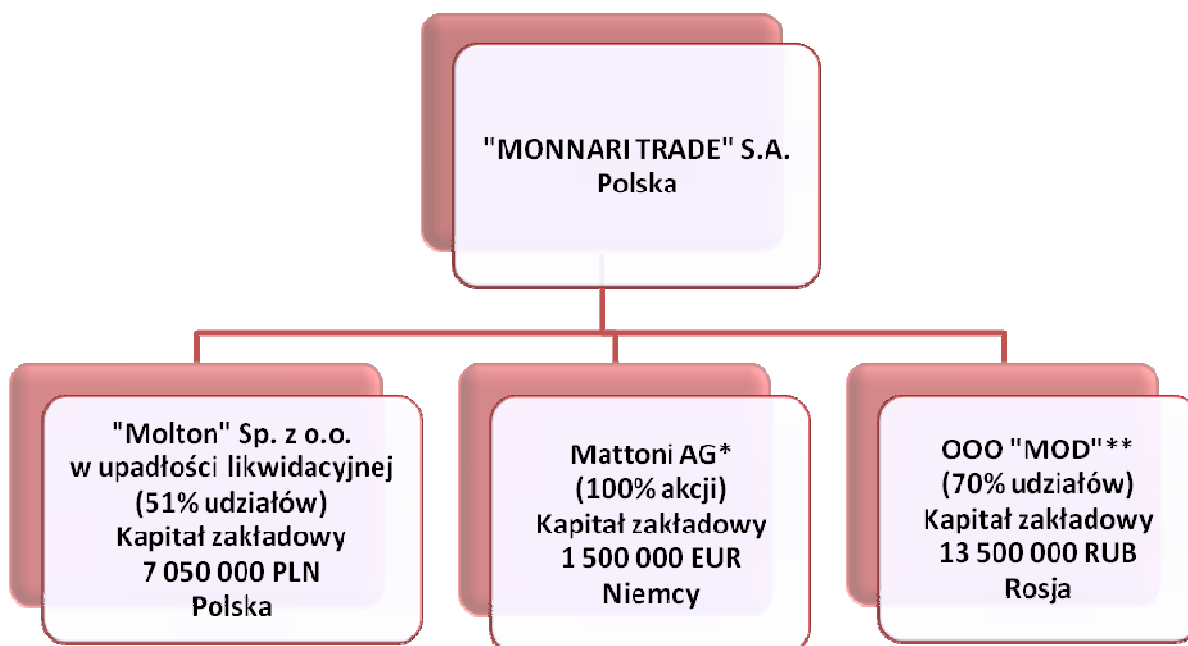
dla pozycji rachunku zysków i strat oraz rachunku przepływów pieniężnych - kurs średni obliczony jako średnia arytmetyczna kursów obowiązujących na koniec każdego miesiąca w danym okresie, ustalany przez NBP dla IV kwartału 2008 r. – 3,5321; dla IV kwartału 2007 r. – 3,7768,

dla pozycji bilansu oraz wartości księgowej na jedną akcję - kurs ustalony przez NBP obowiązujący na ostatni dzień okresu sprawozdawczego wg stanu na dzień 31.12.2008 r. – 4,1724; wg stanu na dzień 31.12.2007 r. – 3,5820.

dla zannualizowanego zysku na jedną akcję - kurs średni obliczony jako średnia arytmetyczna kursów obowiązujących na koniec każdego miesiąca w danym okresie, ustalany przez NBP, obejmującego okres od 1 stycznia 2008 do 31 grudnia 2008 wyniósł 3,5321 oraz dla okresu od 1 stycznia 2007 do 31 grudnia 2007 wyniósł 3,7768.

2. Opis organizacji grupy kapitałowej emitenta, ze wskazaniem jednostek podlegających konsolidacji;

Na dzień 31 grudnia 2008 roku „MONNARI TRADE” S.A. tworzyło Grupę Kapitałową. Poniższy diagram prezentuje strukturę Grupy Kapitałowej „MONNARI TRADE” S.A. (stan na dzień publikacji raportu).



* Mattoni AG jest spółką akcyjną.

** OOO „MOD” jest spółką z ograniczoną odpowiedzialnością.

Do Grupy należy spółka „MOLTON” Sp. z o.o. w upadłości likwidacyjnej, której kapitał zakładowy wynosi 7 050 tys. zł. Prezesem spółki „MOLTON” Sp. z o.o. jest pan Piotr Pakowski oraz pani Renata Włodarczyk. Pani Katarzyna Latek w dniu 2 grudnia 2008 r. złożyła rezygnację z funkcji Prezesa w spółce „MOLTON”. W tym samym dniu Zgromadzenie Wspólników podjęło uchwałę o powołaniu pani Renaty Włodarczyk na stanowisko Prezesa Zarządu. Pani Włodarczyk jest jednocześnie pracownikiem Spółki Dominującej, ale w związku z objęciem funkcji Prezesa w spółce „MOLTON” od dnia 1 stycznia b.r. przebywa na urlopie bezpłatnym.

W dniu 26 lutego 2009 r. Sąd Rejonowy dla m.st. Warszawy w Warszawie X Wydział Gospodarczy dla spraw upadłościowych i naprawczych ogłosił upadłość likwidacyjną „MOLTON” Sp. z o.o.

Emitent kontroluje spółkę OOO „MOD” zarejestrowaną w dniu 17 sierpnia 2007 r. na terenie Federacji Rosyjskiej. „MONNARI TRADE” S.A. posiada udział w kapitale w wysokości 70 %. Kapitał zakładowy spółki OOO „MOD” wynosi 13 500 000 rubli.

Emitent kontroluje spółkę Mattoni AG. W dniu 17 sierpnia 2007 r. na terenie Republiki Federalnej Niemiec podpisano umowę spółki. „MONNARI TRADE” S.A. posiada udział w kapitale w wysokości 100 %. Kapitał zakładowy spółki Mattoni AG wynosi 1 500 000 EUR na dzień przekazania raportu. 8 stycznia 2009 roku nastąpiło podwyższenie kapitału zakładowego spółki o kwotę 500 000 EUR. Prezesem Spółki Mattoni AG jest pan Marek Banasiak, zaś członkiem Zarządu jest pani Anna Banasiak. Pan Marek Banasiak pełni jednocześnie funkcję Prezesa Zarządu w Spółce Dominującej, zaś pani Anna Banasiak - funkcję Wiceprezesa Zarządu w Spółce Dominującej.

Wskazane na diagramie firmy podlegają konsolidacji przy zastosowaniu metody pełnej.

3. Wskazanie skutków zmian w strukturze jednostki gospodarczej, w tym w wyniku połączenia jednostek gospodarczych, przejęcia lub sprzedaży jednostek grupy kapitałowej emitenta, inwestycji długoterminowych, podziału, restrukturyzacji i zaniechania działalności;

Opis zawarty jest w punkcie poprzednim. W okresie, za który sporządzono skonsolidowany raport kwartalny nie nastąpiły zmiany w strukturze jednostki gospodarczej, przejęcia lub sprzedaż jednostek Grupy Kapitałowej Emitenta, jego inwestycji długoterminowych, podział, restrukturyzacja i zaniechanie działalności.

Poza tym, Zarząd "MONNARI TRADE" S.A. poinformował, że w dniu 16 czerwca 2008 r. podpisał umowę inwestycyjną dot. objęcia 1.040.816 akcji nowej emisji w spółce „ROY” S.A. z siedzibą w Żywcu, stanowiących 51 % kapitału zakładowego oraz 51 % głosów na Walnym Zgromadzeniu. Po rejestracji kapitał zakładowy spółki „ROY” S.A. wynosić będzie 2.040.816 zł i składać się będzie z 2.040.816 akcji/głosów o wartości nominalnej 1 zł każda. W dniu 14 lipca 2008 r. spełniły się dwa z czterech podstawowych warunków umowy inwestycyjnej, tj. odbyło się Nadzwyczajne Walne Zgromadzenie Akcjonariuszy „ROY” S.A., które podwyższyło kapitał zakładowy o kwotę 1.040.816 zł poprzez emisję 1.040.816 akcji oraz dokonało zmian statutu spółki.

Jednak z uwagi na pogłębiający się kryzys, Zarząd „MONNARI TRADE” S.A. podjął decyzję o zmianie umowy inwestycyjnej i prowadzi w tej sprawie negocjacje. W związku z tym, nie objęto ww. akcji i nie przeprowadzono konsolidacji spółki „ROY” S.A.

4. Stanowisko zarządu odnośnie możliwości zrealizowania wcześniej publikowanych prognoz wyników na dany rok, w świetle wyników zaprezentowanych w raporcie kwartalnym w stosunku do wyników prognozowanych;

Spółka nie podawała do publicznej wiadomości prognoz wyników Grupy Kapitałowej „MONNARI TRADE” S.A. oraz prognoz wyników jednostkowych „MONNARI TRADE” S.A.

5. Wskazanie akcjonariuszy posiadających bezpośrednio lub pośrednio przez podmioty zależne co najmniej 5% ogólnej liczby głosów na walnym zgromadzeniu emitenta na dzień przekazania raportu kwartalnego wraz ze wskazaniem liczby posiadanych przez te podmioty akcji, ich procentowego udziału w kapitale zakładowym, liczby głosów z nich wynikających i ich procentowego udziału w ogólnej liczbie głosów na walnym zgromadzeniu oraz wskazanie zmian w strukturze własności znacznych pakietów akcji emitenta w okresie od przekazania poprzedniego raportu kwartalnego;

Wykaz akcjonariuszy posiadających powyżej 5 % w ogólnej liczbie głosów na Walnym Zgromadzeniu „MONNARI TRADE” S.A. na dzień 31 grudnia 2008 r. prezentuje poniższa tabela. Nie uległ on zmianie w stosunku do stanu z dnia przekazania rozszerzonego skonsolidowanego raportu za III kwartał 2008 r. tj. 14 listopada 2008 r. oraz nie uległ on zmianie do dnia przekazania raportu za IV kw. 2008 r. tj. 28 lutego 2009 r., a także niniejszej korekty raportu za IV kw. 2008 r. tj. 8 kwietnia 2009 r.

Akcjonariusz	liczba akcji	udział w kapitale zakładowym (%)	liczba głosów	udział w ogólnej liczbie głosów na WZ (%)
Mirosław Misztal	5 097 820	38,10%	9 097 820	42,55%
Jakub Banasiak	2 500 000	18,68%	4 500 000	21,05%
Agata Banasiak	2 500 000	18,68%	4 500 000	21,05%

Ogólna liczba wszystkich wyemitowanych akcji „MONNARI TRADE” S.A. wynosi 13.381.273 akcje, a ogólna liczba głosów na Walnym Zgromadzeniu ze wszystkich wyemitowanych akcji wynosi 21.381.273 głosy.

6. Zestawienie stanu posiadania akcji emitenta lub uprawnień do nich (opcji) przez osoby zarządzające i nadzorujące emitenta na dzień przekazania raportu kwartalnego, wraz ze wskazaniem zmian w stanie posiadania, w okresie od przekazania poprzedniego raportu kwartalnego, odrębnie dla każdej z osób;

Zarząd Jednostki Dominującej „MONNARI TRADE” S.A. – stan posiadania akcji „MONNARI TRADE” S.A. na dzień sporządzenia rozszerzonego skonsolidowanego raportu kwartalnego za III kw. 2008 r., tj. 30 września 2008 roku, na dzień jego przekazania, tj. 14 listopada 2008 r. oraz na dzień sporządzenia rozszerzonego skonsolidowanego raportu kwartalnego za IV kw. 2008 r., tj. 31 grudnia 2008 r. i dzień jego przekazania, tj. 28 lutego 2009 r. oraz na dzień przekazania korekty raportu za IV kw. 2008 r., tj. 8 kwietnia 2009 r., zawiera poniższa tabela.

Imię i nazwisko	Funkcja	Stan na 30.09.08	Stan na 14.11.08	Stan na 31.12.08	Stan na 28.02.09	Stan na 8.04.09
Marek Banasiak	Prezes Zarządu	295 660 akcji	295 660 akcji	295 660 akcji	295 660 akcji	295 660 akcji
Anna Banasiak	Wiceprezes Zarządu	47 820 akcji	47 820 akcji	47 820 akcji	47 820 akcji	47 820 akcji
Katarzyna Latek	Wiceprezes Zarządu	55 820 akcji	55 820 akcji	55 820 akcji	55 820 akcji	55 820 akcji
Mirosław Misztal	Wiceprezes Zarządu	5 097 820 akcji	5 097 820 akcji	5 097 820 akcji	5 097 820 akcji	5 097 820 akcji

Rada Nadzorcza „MONNARI TRADE” S.A. – stan posiadania akcji „MONNARI TRADE” S.A. na dzień sporządzenia rozszerzonego skonsolidowanego raportu kwartalnego za III kw. 2008 r., tj. 30 września 2008 roku, na dzień jego przekazania, tj. 14 listopada 2008 r. oraz na dzień sporządzenia rozszerzonego skonsolidowanego raportu kwartalnego za IV kw. 2008 r., tj. 31 grudnia 2008 r. i dzień jego przekazania, tj. 28 lutego 2009 r. oraz na dzień przekazania korekty raportu za IV kw. 2008 r., tj. 8 kwietnia 2009 r., zawiera poniższa tabela.

Imię i nazwisko	Funkcja	Stan na 30.09.08	Stan na 14.11.08	Stan na 31.12.08	Stan na 28.02.09	Stan na 8.04.09
Andrzej Berut	Przewodniczący Rady Nadzorczej	Nie posiada akcji „MONNARI TRADE” S.A.	Nie posiada akcji „MONNARI TRADE” S.A.	Nie posiada akcji „MONNARI TRADE” S.A.	Nie posiada akcji „MONNARI TRADE” S.A.	Nie posiada akcji „MONNARI TRADE” S.A.
Ryszard Zatorski	Wiceprzewodniczący Rady Nadzorczej	Nie posiada akcji „MONNARI TRADE” S.A.	Nie posiada akcji „MONNARI TRADE” S.A.	Nie posiada akcji „MONNARI TRADE” S.A.	Nie posiada akcji „MONNARI TRADE” S.A.	Nie posiada akcji „MONNARI TRADE” S.A.
Tomasz Morawski	Członek Rady Nadzorczej	Nie posiada akcji „MONNARI TRADE” S.A.	Nie posiada akcji „MONNARI TRADE” S.A.	Nie posiada akcji „MONNARI TRADE” S.A.	Nie posiada akcji „MONNARI TRADE” S.A.	Nie posiada akcji „MONNARI TRADE” S.A.
Grzegorz Winogradski	Członek Rady Nadzorczej	Nie posiada akcji „MONNARI TRADE” S.A.	Nie posiada akcji „MONNARI TRADE” S.A.	Nie posiada akcji „MONNARI TRADE” S.A.	Nie posiada akcji „MONNARI TRADE” S.A.	Nie posiada akcji „MONNARI TRADE” S.A.
Elżbieta Zawadzka	Członek Rady Nadzorczej	200 akcji	200 akcji	1 000 akcji	1 000 akcji	1 000 akcji
Roman Nowicki	Członek Rady Nadzorczej	-	-	-	116 350 akcji	116 350 akcji

7. Wskazanie postępowań toczących się przed sądem, organem właściwym dla postępowania arbitrażowego lub organem administracji publicznej;

W okresie objętym niniejszym sprawozdaniem kwartalnym oraz na dzień przekazania niniejszego sprawozdania kwartalnego w całej Grupie Kapitałowej nie toczą się postępowania dotyczące zobowiązań albo wierzytelności Emitenta lub jednostek od niego zależnych przed sądem, organem właściwym dla postępowania arbitrażowego, ani organem administracji publicznej, których wartość jednej bądź dwu lub więcej spraw stanowi, co najmniej 10 % kapitałów własnych Emitenta.

8. Informacje o zawarciu przez emitenta lub jednostkę od niego zależną jednej lub wielu transakcji z podmiotami powiązanymi, jeżeli wartość tych transakcji (łącznie wartość wszystkich transakcji zawartych w okresie od początku roku obrotowego) przekracza wyrażoną w złotych równowartość kwoty 500.000 EUR - jeżeli nie są one transakcjami typowymi i rutynowymi, zawieranymi na warunkach rynkowych pomiędzy jednostkami powiązanymi, a ich charakter i warunki wynikają z bieżącej działalności operacyjnej, prowadzonej przez emitenta lub jednostkę od niego zależną, z wyjątkiem transakcji zawieranych przez emitenta będącego funduszem z podmiotem powiązanym, wraz ze wskazaniem ich łącznej wartości, oraz, w odniesieniu do umowy o największej wartości;

W okresie objętym niniejszym sprawozdaniem kwartalnym oraz na dzień przekazania niniejszego sprawozdania nie było transakcji nietypowych z podmiotami powiązanymi, których wartość przekraczałaby 500 000EUR.

9. Informacje o udzieleniu przez emitenta lub przez jednostkę od niego zależną poręczeń kredytu lub pożyczki lub udzieleniu gwarancji - łącznie jednemu podmiotowi lub jednostce zależnej od tego podmiotu, jeżeli łączna wartość istniejących poręczeń lub gwarancji stanowi równowartość co najmniej 10% kapitałów własnych emitenta;

Na koniec IV kwartału 2008 roku Emitent nie udzielił poręczeń kredytu, pożyczki lub gwarancji, której kwota poręczenia przekracza 10 % kapitałów własnych Emitenta.

10. Inne informacje, które zdaniem emitenta są istotne dla oceny jego sytuacji kadrowej, majątkowej, finansowej, wyniku finansowego i ich zmian, oraz informacje, które są istotne dla oceny możliwości realizacji zobowiązań przez emitenta;

Zdaniem Zarządu Spółki, dla oceny sytuacji Grupy Kapitałowej istotne są bardzo słabe wyniki za rok 2008 r. spółki zależnej „MOLTON” Sp. z o.o. W dniu 26 lutego 2009 r. Sąd Rejonowy dla m.st. Warszawy w Warszawie X Wydział Gospodarczy dla spraw upadłościowych i naprawczych ogłosił upadłość likwidacyjną „MOLTON” Sp. z o.o.

Pogłębiający się kryzys gospodarczy szczególnie mocno dotknął handel detaliczny, w tym segment odzieżowy, w którym działają Spółka Dominująca i spółki zależne. Spadek sprzedaży w spółkach zależnych i Spółce Dominującej w połączeniu z ograniczonymi środkami finansowymi spowodował decyzję Zarządu, co do konieczności zakończenia działania na rynku niemiecki i rosyjskim.

Na dzień przekazania niniejszej korekty Spółka Dominująca dokonała odpisów aktualizujących, wynikających z utraty wartości aktywów (tj. udziałów, obligacji i należności) na 37,8 mln zł oraz utworzyła rezerwy na potencjalne zobowiązania w kwocie 4,6 mln zł. Łączne odpisy oraz rezerwy jakie obciążąły wyniki firmy w stosunku do poprzedniego raportu kwartalnego wyniosły 32,6 mln zł.

Najważniejszym zadaniem dla Spółki Dominującej jest pozyskanie zewnętrznych źródeł finansowania.

11. Wskazanie czynników, które w ocenie emitenta będą miały wpływ na osiągnięte przez niego wyniki w perspektywie, co najmniej kolejnego kwartału.

Czynnikami, które będą miały wpływ na osiągnięte przez Grupę Kapitałową wyniki finansowe w perspektywie, co najmniej kolejnego kwartału są m.in.:

- dojrzewanie sieci sprzedaży posiadanych marek, co wpłynie na wzrost przychodów (do końca grudnia 2008 r. otwarto 68 salonów MONNARI i PABIA, przy czym zdecydowana większość została uruchomiona w IV kw. 2008 r., a w 2007 r. pod wskazanymi markami otwarto 72 salony; nowo otwarte salony z lat 2007 i 2008 (140 nowych na 220 istniejących) są salonami niedojrzałymi, **które przez 3 lata od otwarcia mają bardzo wysokie wzrosty sprzedaży**), przewidywane znaczne spowolnienie gospodarki w Polsce w 2009 r., co negatywnie wpłynie na sprzedaż detaliczną,
- kształtowanie się kursu złotówki wobec USD i EUR,
- pozyskanie zewnętrznych źródeł finansowania lub pozyskanie inwestora,
- prace nad planem restrukturyzacji Spółki,
- upadłość likwidacyjna spółki zależnej „MOLTON” Sp. z o.o.,
- zakończenie działalności w Niemczech i Rosji poprzez sprzedaż udziałów lub likwidację spółek zależnych,
- ograniczenie otwarć nowych salonów o ok. 80% (początkowy plan otwarć na 2009 r. wynosił ok. 120 nowych salonów dla wszystkich marek) oraz optymalizacja działania salonów już istniejących,
- optymalizacja działań we wszystkich obszarach, których celem będzie radykalne obniżenie kosztów.

12. Informacje na temat przychodów i wyników przypadające na poszczególne segmenty branżowe

Dominującym segmentem geograficznym w obszarze generowanych przychodów i wyników przez Grupę Emitenta jest rynek polski. Przy czym, głównym segmentem branżowym jest działalność detaliczna zarówno w przypadku Spółki, jak i całej Grupy Kapitałowej.

JEDNOSTKOWE WYBRANE DANE FINANSOWE	tys. PLN		tys. EUR	
	4 kwartały 2008 okres od 2008-01-01 do 2008-12-31	4 kwartały 2007 okres od 2007-01-01 do 2007-12-31	4 kwartały 2008 okres od 2008-01-01 do 2008-12-31	4 kwartały 2007 okres od 2007-01-01 do 2007-12-31
Przychody ze sprzedaży	234 172	142 647	66 298	37 769
Zysk (strata) z działalności operacyjnej	10 031	16 685	2 840	4 418
Zysk (strata) brutto	-26 851	21 709	-7 602	5 748
Zysk (strata) netto	-29 866	17 326	-8 456	4 587
Przepływ środków pieniężnych netto z działalności operacyjnej	13 730	-7 468	3 887	-1 977
Przepływ środków pieniężnych netto z działalności inwestycyjnej	-81 428	-42 503	-23 054	-11 254
Przepływ środków pieniężnych netto z działalności finansowej	66 175	50 209	18 736	13 294
Przepływy pieniężne netto	-1 523	238	-431	63
Aktywa razem	193 444	136 247	46 363	38 037
Zobowiązania długoterminowe	52 210	14 236	12 513	3 974
Zobowiązania krótkoterminowe	77 794	28 210	18 645	7 876
Kapitał własny	63 252	93 511	15 160	26 106
Liczba akcji	13 381 273	13 347 273	13 381 273	13 347 273
Zysk (strata) zanualizowany	-2,24	1,32	-0,63	0,35
Rozwodniony zysk (strata) zanualizowany	-2,23	1,30	-0,63	0,34
Wartość księgowa na jedną akcję (w zł/EUR)	4,73	7,01	1,13	1,96
Rozwodniona wartość księgowa na jedną akcję (w zł/EUR)	4,73	6,99	1,13	1,95
Zadeklarowana lub wypłacona dywidenda na jedną akcję (w zł/EUR)	-	-	-	-

Jednostkowy bilans na dzień**2008-12-31****2008-09-30****2007-12-31****AKTYWA**

Aktywa trwałe	119 700	111 734	70 428
Wartość firmy			
Pozostałe wartości niematerialne i prawne	606	631	511
Rzeczowe aktywa trwałe	105 479	91 452	52 490
Nieruchomości inwestycyjne	11 006	9 006	9 006
Długoterminowe aktywa finansowe - akcje i udziały (jednostki powiązane)		8 225	4 301
Długoterminowe aktywa finansowe dostępne do sprzedaży	1 000	1 000	1 000
Długoterminowe aktywa finansowe - pożyczki i należności			2 000
Aktywa z tytułu odroczonego podatku dochodowego	1 429	1 218	853
Długoterminowe rozliczenia międzyokresowe	180	202	267
Należności długoterminowe			
Aktywa obrotowe	73 744	101 571	65 819
Zapasy	50 179	54 177	41 213
Należności z tytułu dostaw i usług	4 950	11 157	4 787
Należności z tytułu podatków, ceł, ubezpieczeń i innych	452		
Pozostałe należności krótkoterminowe	12 001	10 228	9 985
Krótkoterminowe aktywa finansowe przeznaczone do obrotu			
Krótkoterminowe aktywa finansowe dostępne do sprzedaży			
Krótkoterminowe aktywa finansowe - pożyczki i należności	2 628	22 875	4 404
Środki pieniężne i ich ekwiwalenty	2 142	1 148	3 663
Rozliczenia międzyokresowe	1 392	1 986	1 767
Aktywa trwałe zaklasyfikowane jako przeznaczone do sprzedaży			
AKTYWA RAZEM	193 444	213 305	136 247

PASYWA

Kapitał własny	63 252	103 568	93 511
Kapitał podstawowy	1 338	1 335	1 335
Kapitał zapasowy ze sprzedaży akcji powyżej ich wartości nominalnej	51 977	51 977	51 977
Pozostały kapitał własny	39 666	39 436	22 110
Akcje własne			
Kapitał z aktualizacji wyceny			
Wynik finansowy roku obrotowego	-29 866	10 057	17 326
Kapitał z wyceny transakcji zabezpieczających			
Ujęte bezpośrednio w kapitale kwoty dotyczące aktywów trwałych przeznaczonych do sprzedaży			
Niepodzielony wynik finansowy	137	763	763
Zobowiązania i rezerwy	130 004	109 521	42 446
Zobowiązania długoterminowe	52 210	46 082	14 236
Kredyty i pożyczki	50 201	44 505	12 896
Zobowiązania z tytułu leasingu finansowego	256		
Pozostałe zobowiązania finansowe			
Rezerwy na zobowiązania z tytułu świadczeń pracowniczych			
Rezerwy z tytułu odroczonego podatku dochodowego	1 753	1 577	1 340
Pozostałe rezerwy długoterminowe			
Zobowiązania krótkoterminowe	77 794	63 439	28 210
Kredyty i pożyczki	33 593	25 956	3 006
Zobowiązania z tytułu leasingu finansowego	37		
Pozostałe zobowiązania finansowe		1 207	252
Zobowiązania z tytułu dostaw i usług	18 682	22 759	12 138
Zobowiązania z tytułu ceł, ubezpieczeń, i innych świadczeń	6 239	2 988	3 101
Zobowiązania z tytułu świadczeń pracowniczych	3 168	2 514	1 625
Pozostałe zobowiązania krótkoterminowe	10 373	7 596	7 321
Rezerwy krótkoterminowe	5 702	419	767
Zobowiązania związane z aktywami trwałymi zaklasyfikowanymi jako przeznaczone do sprzedaży			
Rozliczenia międzyokresowe bierne	188	216	290
PASYWA RAZEM	193 444	213 305	136 247

Wartość księgową	63 252	103 568	93 511
Liczba akcji (w szt.)	13 381 273	13 347 273	13 347 273
Wartość księgową na jedną akcję (w zł)	4,73	7,76	7,01
Rozwodniona liczba akcji (w szt.)	13 381 273	13 373 773	13 370 573

MONNARI TRADE S.A.

w tys. zł

Rozwodniona wartość księgowa na jedną akcję (w zł)

4,73

7,74

6,99

Pozycje pozabilansowe na dzień

2008-12-31

2008-09-30

2007-12-31

Należności warunkowe:**Zobowiązania warunkowe:**

1 300

1 300

na rzecz jednostek powiązanych

1 000

1 000

na rzecz pozostałych jednostek

300

300

Jednostkowy rachunek zysków i strat w okresie

2008-10-01 -

2008-01-01 -

2007-10-01 -

2007-01-01 -

2008-12-31

2008-12-31

2007-12-31

2007-12-31

Przychody ze sprzedaży	68 498	234 172	53 636	142 647
Przychody ze sprzedaży wyrobów i usług	1 683	5 759	47	162
Przychody ze sprzedaży towarów i materiałów	66 815	228 413	53 589	142 485
Koszt własny sprzedaży (koszt sprzedanych produktów, usług, towarów i materiałów)	-30 581	-107 661	-21 639	-59 158
Koszt wytworzenia sprzedanych wyrobów i usług	-1 353	-4 149	-17	-49
Koszt sprzedanych towarów i materiałów	-29 228	-103 512	-21 622	-59 109
Zysk (strata) brutto ze sprzedaży	37 917	126 511	31 997	83 489
Koszty sprzedaży	-29 374	-93 102	-19 139	-56 958
Koszty ogólnego zarządu	-3 826	-14 873	-2 837	-10 483
Zysk (strata) ze sprzedaży	4 717	18 536	10 021	16 048
Pozostałe przychody operacyjne	589	1 293	905	2 142
Pozostałe koszty operacyjne	-9 297	-9 798	-1 108	-1 505
Koszty restrukturyzacji				
Zysk (strata) na działalności operacyjnej	-3 991	10 031	9 818	16 685
Przychody (koszty) finansowe	-35 560	-36 882	-725	-374
Pozostałe zyski (straty) z inwestycji				5 398
Zysk (strata) przed opodatkowaniem	-39 551	-26 851	9 093	21 709
Podatek dochodowy	-372	-3 015	-1 952	-4 383
Zysk (strata) netto z działalności kontynuowanej	-39 923	-29 866	7 141	17 326
Działalność zaniechana				
Zysk (strata) netto z działalności zaniechanej				
Zysk (strata) netto	-39 923	-29 866	7 141	17 326
Zysk (strata) netto na jedną akcję zwykłą (zanualizowany)				
z działalności kontynuowanej				
podstawowy		-2,24		1,32
rozwodniony		-2,23		1,30
z działalności zaniechanej				
podstawowy				
rozwodniony				

Jednostkowy rachunek przepływów pieniężnych w okresie

2008-10-01 - 2008-12-31 **2008-01-01 - 2008-12-31** **2007-10-01 - 2007-12-31** **2007-01-01 - 2007-12-31**

Działalność operacyjna

Zysk (strata) netto	-39 923	-29 866	7 140	17 326
Korekty:	48 400	43 596	-2 588	-24 794
Amortyzacja	1 540	5 451	873	2 830
Zyski (straty) z tytułu różnic kursowych	-14	-3	-16	-84
Odsetki i udziały w zyskach (dywidendy)	-87	83	58	3
Zysk (strata) z działalności inwestycyjnej	33 686	33 711	-78	-5 601
Zmiana stanu rezerw	4 957	4 847	831	1 514
Zmiana stanu zapasów	3 998	-8 966	-4 966	-25 228
Zmiana stanu należności	4 357	-3 974	5 377	-6 866
Zmiana stanu zobowiązań krótkoterminowych, z wyjątkiem pożyczek i kredytów	-1 716	11 789	-3 748	8 259
Zmiana stanu rozliczeń międzyokresowych	524	-69	-1 181	268
Inne korekty	1 155	727	262	111
Przepływy pieniężne netto z działalności operacyjnej	8 477	13 730	4 552	-7 468

Działalność inwestycyjna

Zbycie wartości niematerialnych i prawnych oraz rzeczowych aktywów trwałych	827	1 068		75
Wpływy ze sprzedaży aktywów finansowych				6 086
Wpływy ze spłaty aktywów finansowych	515	1 827		
Wpływy z odsetek od aktywów finansowych	153	590	109	269
Wpływy z najmu nieruchomości inwestycyjnych	581	1 141	32	135
Inne wpływy inwestycyjne - instrumenty pochodne	-10	285		40
Nabycie wartości niematerialnych i prawnych oraz rzeczowych aktywów trwałych	-11 959	-56 905	-11 598	-29 922
Inwestycje w nieruchomości oraz wartości niematerialne i prawne	-2 000	-2 000		
Nabycie aktywów finansowych	-6 013	-25 043	-4 574	-19 145
Wydatki na najem nieruchomości inwestycyjnych	-369	-390	-12	-41
Inne wydatki inwestycyjne - instrumenty pochodne	-2 001	-2 001		
Przepływy pieniężne netto z działalności inwestycyjnej	-20 276	-81 428	-16 043	-42 503

Działalność finansowa

Wpływy netto z wydania udziałów (emisji akcji)	3	3		48 739
Wpływy z kredytów i pożyczek	13 448	68 008	8 284	8 328
Wpływy z dotacji (fundusze UE)			280	457
Spłaty kredytów i pożyczek		-1	3 921	-6 954
Płatności zobowiązań z tytułu umów leasingu finansowego				
Zapłacone odsetki	-671	-1 835	-213	-361
Przepływy pieniężne netto z działalności finansowej	12 780	66 175	12 272	50 209

Przepływy pieniężne netto, razem

	981	-1 523	781	238
--	------------	---------------	------------	------------

Bilansowa zmiana stanu środków pieniężnych, w tym:

zmiana stanu środków pieniężnych z tytułu różnic kursowych	14	3	14	85
--	----	---	----	----

Środki pieniężne na początek okresu

	1 147	3 651	2 870	3 413
--	--------------	--------------	--------------	--------------

Środki pieniężne na koniec okresu, w tym:

o ograniczonej możliwości dysponowania	135	135	135	135
--	-----	-----	-----	-----

Jednostkowe zestawienie zmian w kapitale własnym

Wyszczególnienie	Kapitał podstawowy	Kapitał zapasowy ze sprzedaży akcji własnych powyżej ich wartości nominalnej	Podstawowy kapitał zapasowy	Kapitały rezerwowe z aktualizacji wyceny	Wynik finansowy netto roku obrotowego	Kapitał z wyceny transakcji zabezpieczających	Niepodzielony wynik finansowy	Kapitał własny razem
Zmiany w kapitale własnym w okresie od 01.01 do 31.12.2007 roku								
Stan na dzień 01.01.2007 roku	1 085	3 488	11 008				11 865	27 446
Zysk netto za okres od 01.01 do 31.12.2007 roku					17 326			17 326
Podział wyniku finansowego			11 102				-11 102	
Dywidendy								
Wyemitowany kapitał podstawowy	250							250
Uzyskana nadwyżka wartości emisyjnej nad wartością nominalną wyemitowanych akcji		52 250						52 250
Wydatki związane z emisją kapitału podstawowego		-3 761						-3 761
Aktualizacja wartości wyceny aktywów								
Stan na dzień 31.12.2007 roku	1 335	51 977	22 110		17 326		763	93 511
Zmiany w kapitale własnym w okresie od 01.01 do 31.12.2008 roku								
Stan na dzień 01.01.2008 roku	1 335	51 977	22 110				18 089	93 511
Zysk netto za okres od 01.01 do 31.12.2008 roku					-29 866			-29 866
Strata netto lat ubiegłych (zmiana polityki rachunkowości)							-626	-626
Podział wyniku finansowego			17 326				-17 326	
Dywidendy								
Wyemitowany kapitał podstawowy w ramach programu warrantów	3							3
Nadwyżka wartości emisyjnej nad wartością nominalną wyemitowanych akcji w ramach programu warrantów			270					270
Wydatki związane z emisją kapitału podstawowego			-40					-40
Aktualizacja wartości wyceny aktywów								
Stan na dzień 31.12.2008 roku	1 338	51 977	39 666		-29 866		137	63 252

WYBRANE DANE FINANSOWE SKONSOLIDOWANE	tys. PLN		tys. EUR	
	4 kwartały 2008 okres	4 kwartały 2007 okres	4 kwartały 2008 okres	4 kwartały 2007 okres
	od 2008-01-01 do 2008-12-31	od 2007-01-01 do 2007-12-31	od 2008-01-01 do 2008-12-31	od 2007-01-01 do 2007-12-31
Przychody ze sprzedaży	254 938	151 629	72 177	40 147
Zysk (strata) z działalności operacyjnej	-16 497	15 150	-4 671	4 011
Zysk (strata) brutto	-29 441	20 128	-8 335	5 329
Zysk (strata) netto (przypadający akcjonariuszom Jedostki Dominującej)	-28 878	16 054	-8 176	4 251
Przyływ środków pieniężnych netto z działalności operacyjnej	8 370	-8 616	2 216	-2 281
Przyływ środków pieniężnych netto z działalności inwestycyjnej	-75 287	-39 658	-19 934	-10 500
Przyływ środków pieniężnych netto z działalności finansowej	66 117	50 659	17 506	13 413
Zmiana środków pieniężnych i ich ekwiwalentów	788	2 460	209	651
Aktywa razem	199 626	142 403	47 844	39 755
Zobowiązania długoterminowe	52 239	14 265	12 520	3 982
Zobowiązania krótkoterminowe	84 085	32 566	20 153	9 092
Kapitał własny (przypadający akcjonariuszom Jedostki Dominującej)	63 302	92 201	15 172	25 740
Liczba akcji	13 381 273	13 347 273	13 381 273	13 347 273
Zysk (strata) przypadający na jedną akcję zwykłą (w zł/EUR)	-2,16	1,23	-0,61	0,33
Rozwodniony zysk (strata) przypadający na jedną akcję zwykłą (w zł/EUR)	-2,16	1,21	-0,61	0,32
Wartość księgowa na jedną akcję (w zł/EUR)	4,73	6,91	1,34	1,83
Rozwodniona wartość księgowa na jedną akcję (w zł/EUR)	4,73	6,90	1,34	1,83
Zadeklarowana lub wypłacona dywidenda na jedną akcję (w zł/EUR)	0,00	0,00	0,00	0,00

AKTYWA

AKTYWA TRWAŁE	119 828	116 875	73 557
Wartość firmy	5	5	5
Pozostałe wartości niematerialne i prawne	606	1 653	1 431
Rzeczowe aktywa trwałe	105 454	103 395	58 777
Nieruchomości inwestycyjne	11 006	9 006	9 006
Inwestycje w jednostkach stowarzyszonych konsolidowane metodą praw własność			
Długoterminowe aktywa finansowe dostępne do sprzedaży	1 000	1 000	1 000
Pożyczki			2 000
Należności długoterminowe			
Aktywa z tytułu odroczonego podatku dochodowego	1 577	1 614	1 071
Długoterminowe rozliczenia międzyokresowe	180	202	267
AKTYWA OBROTOWE	79 798	98 338	68 846
Zapasy	54 337	64 232	47 001
Należności z tytułu dostaw i usług	4 612	9 106	4 559
Należności z tytułu podatków, ceł, ubezpieczeń i innych	452	504	784
Pozostałe należności krótkoterminowe	12 000	11 299	8 823
Krótkoterminowe aktywa finansowe dostępne do sprzedaży			
Krótkoterminowe aktywa finansowe przeznaczone do obrotu			
Krótkoterminowe aktywa finansowe utrzymywane do terminu wymagalności			
Pozostałe krótkoterminowe aktywa finansowe	1 993	7 719	45
Aktywa trwałe zaklasyfikowane jako przeznaczone do sprzedaży			
Środki pieniężne i ich ekwiwalenty	5 012	2 841	5 800
Rozliczenia międzyokresowe	1 392	2 637	1 834
AKTYWA RAZEM	199 626	215 213	142 403

PASYWA

Kapitał własny przypadający akcjonariuszom jednostki dominującej	63 302	98 836	92 201
Kapitał podstawowy	1 338	1 335	1 335
Kapitał zapasowy ze sprzedaży akcji powyżej ich wartości nominalnej	51 977	51 977	51 977
Pozostały kapitał własny	38 393	38 164	22 110
Akcje własne			
Kapitały rezerwowe z aktualizacji wyceny			
Wynik finansowy roku obrotowego	-28 878	6 880	16 054
Kapitał z wyceny transakcji zabezpieczających oraz różnice kursowe z konsolidacji	325	-283	-38
Ujęte bezpośrednio w kapitale kwoty dotyczące aktywów trwałych przeznaczonych do sprzedaży			
Niepodzielony wynik finansowy	147	763	763
Udziały mniejszości	0	2 524	3 371
Zobowiązania	136 324	113 853	46 831
Zobowiązania długoterminowe	52 239	46 111	14 265
Długoterminowe kredyty i pożyczki	50 201	44 505	12 896
Pozostałe długoterminowe zobowiązania finansowe			
Zobowiązania długoterminowe z tytułu leasingu finansowego	256		
Pozostałe długoterminowe zobowiązania finansowe			
Długoterminowe rezerwy na zobowiązania z tytułu świadczeń pracowniczych			
Rezerwa z tytułu odroczonego podatku dochodowego	1 782	1 606	1 369
Pozostałe rezerwy długoterminowe			
Zobowiązania krótkoterminowe	84 085	67 742	32 566
Krótkoterminowe kredyty i pożyczki	33 751	26 097	3 221
Zobowiązania krótkoterminowe z tytułu leasingu finansowego			
Pozostałe krótkoterminowe zobowiązania finansowe	37	651	252
Zobowiązania z tytułu dostaw i usług	23 143	25 969	14 867
Zobowiązania z tytułu ceł, ubezpieczeń, i innych świadczeń	6 771	3 532	3 345
Krótkoterminowe zobowiązania z tytułu świadczeń pracowniczych	3 563	2 838	1 802
Pozostałe zobowiązania krótkoterminowe	10 469	7 940	7 938
Pozostałe rezerwy krótkoterminowe	6 145	500	848
Zobowiązania związane z aktywami trwałymi zaklasyfikowanymi jako przeznaczone do sprzedaży			
Rozliczenia międzyokresowe bierne	206	215	293
PASYWA RAZEM	199 626	215 213	142 403

Wartość księgowa	63 302	98 836	92 201
Liczba akcji (w szt.)	13 381 273	13 347 273	13 347 273
Wartość księgowa na jedną akcję (w zł)	4,73	7,40	6,91
Rozwodniona liczba akcji (w szt.)	13 381 273	13 373 773	13 370 573
Rozwodniona wartość księgowa na jedną akcję (w zł)	4,73	7,39	6,90

Należności warunkowe:

Zobowiązania warunkowe:	100	1 300	1 300
		1 000	1 000
z tytułu udzielonych gwarancji i poręczeń	100	300	300

Rachunek zysków i strat skonsolidowany w okresie

2008-10-01 - 2008-01-01 - 2007-10-01 - 2007-01-01 -
2008-12-31 2008-12-31 2007-12-31 2007-12-31

Przychody ze sprzedaży	75 056	254 938	55 940	151 629
Przychody ze sprzedaży wyrobów i usług	1 394	5 470	41	156
Przychody ze sprzedaży towarów i materiałów	73 662	249 468	55 899	151 473
Koszt własny sprzedaży (koszt sprzedanych produktów, usług, towarów i materiałów)	-33 026	-115 935	-21 957	-62 069
Koszt wytworzenia sprzedanych wyrobów i usług	-1 204	-4 000	-14	-46
Koszt sprzedanych towarów i materiałów	-31 822	-111 935	-21 943	-62 023
Zysk (strata) brutto ze sprzedaży	42 030	139 003	33 983	89 560
Koszty sprzedaży	-34 051	-108 263	-21 601	-63 306
Koszty ogólnego zarządu	-5 604	-18 599	-3 631	-11 791
Zysk (strata) ze sprzedaży	2 375	12 141	8 751	14 463
Pozostałe przychody operacyjne	692	1 479	896	2 109
Pozostałe koszty operacyjne	-29 576	-30 117	-1 003	-1 422
Udział w zyskach jednostek objętych konsolidacją metodą praw własności				
Koszty restrukturyzacji				
Zysk (strata) na działalności operacyjnej	-26 509	-16 497	8 644	15 150
Przychody (koszty) finansowe	-11 086	-12 944	-778	-420
Pozostałe zyski (straty) z inwestycji			-1	5 398
Zysk (strata) przed opodatkowaniem	-37 595	-29 441	7 865	20 128
Podatek dochodowy	-621	-3 085	-1 838	-4 203
Zysk (strata) netto mniejszości	-2 458	-3 648	-103	-129
Zysk (strata) netto z działalności kontynuowanej	-35 758	-28 878	6 130	16 054
<i>Działalność zaniechana</i>				
Zysk (strata) netto z działalności zaniechanej				
Zysk (strata) netto	-35 758	-28 878	6 130	16 054

Zysk (strata) netto na jedną akcję zwykłą (zanalizowany):

	z działalności kontynuowanej	
podstawowy	-2,16	1,23
rozwodniony	-2,16	1,21
	z działalności zaniechanej	
podstawowy		-
rozwodniony		-

Rachunek przepływów pieniężnych skonsolidowany w okresie

2008-10-01 - 2008-01-01 - 2007-10-01 - 2007-01-01 -
2008-12-31 2008-12-31 2007-12-31 2007-12-31**Działalność operacyjna**

Zysk (strata) netto	-35 758	-28 878	6 130	16 054
Korekty:	44 893	37 248	887	-24 670
Zyski (straty) mniejszości	-2 458	-3 648	-103	-129
Amortyzacja	1 967	6 536	989	3 110
Zyski (straty) z tytułu różnic kursowych	530	628	-16	-112
Odsetki i udziały w zyskach (dywidendy)	240	949	96	47
Zysk (strata) z działalności inwestycyjnej	23 229	23 254		-5 601
Zmiana stanu rezerw	5 318	5 208	940	1 623
Zmiana stanu zapasów	9 894	-7 336	-7 532	-28 918
Zmiana stanu należności	4 218	-2 671	5 346	-3 064
Zmiana stanu zobowiązań krótkoterminowych, z wyjątkiem pożyczek i kredytów	-652	13 506	2 319	8 228
Zmiana stanu rozliczeń międzyokresowych	1 442	85	-1 327	44
Inne korekty	1 165	737	175	102
Przepływy pieniężne netto z działalności operacyjnej	9 135	8 370	7 017	-8 616

Działalność inwestycyjna

Zbycie wartości niematerialnych i prawnych oraz rzeczowych aktywów trwałych	826	999		75
Wpływy z najmu nieruchomości inwestycyjnych	581	1 141	32	135
Wpływy ze sprzedaży aktywów finansowych w jednostkach niepowiązanych	50	50		6 087
Wpływy z odsetek od aktywów finansowych w jednostkach niepowiązanych	118	467	108	268
Wpływy ze sprzedaży instrumentów pochodnych	-9	286		40
Nabycie wartości niematerialnych i prawnych oraz rzeczowych aktywów trwałych (w tym przekazane zaliczki na nabycie)	-15 959	-67 254	-17 742	-37 262
Nabycie aktywów finansowych w jednostkach powiązanych	-3 012	-8 586	8 959	
Nabycie innych aktywów finansowych	-2 001	-2 001	-8 960	-8 960
Inne wydatki inwestycyjne	-368	-389	-12	-41
Przepływy pieniężne netto z działalności inwestycyjnej	-19 774	-75 287	-17 615	-39 658

Działalność finansowa

Wpływy netto z wydania udziałów (emisji akcji)	3	3		49 091
Wpływy z kredytów i pożyczek	11 508	68 008	8 499	8 544
Wpływy z dotacji (fundusze UE)			280	457
Splaty kredytów i pożyczek	1 956	-59	3 921	-7 072
Płatności zobowiązań z tytułu umów leasingu finansowego				
Zapłacone odsetki	-671	-1 835	-213	-361
Wydatki z tytułu kosztów emisji akcji				
Przepływy pieniężne netto z działalności finansowej	12 796	66 117	12 487	50 659

Przepływy pieniężne netto, razem	2 157	-800	1 889	2 385
---	--------------	-------------	--------------	--------------

Bilansowa zmiana stanu środków pieniężnych, w tym:	3 747	788	1 894	2 460
zmiana stanu środków pieniężnych z tytułu różnic kursowych	14	12	5	75

Środki pieniężne na początek okresu	2 841	5 798	3 909	3 413
Środki pieniężne na koniec okresu, w tym:	4 998	4 998	5 798	5 798
o ograniczonej możliwości dysponowania	135	135	135	135

SKONSOLIDOWANE ZESTAWIENIE ZMIAN W KAPITALE WŁASNYM

Wyszczególnienie	Kapitał przypadający na udziałowców jednostki dominujące							Razem	Udziały mniejszości	Kapitał własny razem
	Kapitał podstawowy	Kapitał zapasowy ze sprzedaży akcji własnych powyżej ich wartości nominalnej	Podstawowy kapitał zapasowy	Kapitały rezerwowe z aktualizacji wyceny	Wynik finansowy netto roku obrotowego	Kapitał z wyceny transakcji zabezpieczających oraz różnice kursowe z konsolidacji	Niepodzielony wynik finansowy			

Zmiany w kapitale własnym w okresie od 01.01 do 31.12.2007 roku

Saldo na dzień 01.01.2007 roku (wg Ustawy o Rachunkowości)	1 085	3 488	11 008	0			11 145	26 726		26 726
Przejsie na MSR				0			720	720		720
Saldo otwarcia wg MSR	1 085	3 488	11 008				11 865	27 446		27 446
Zysk netto za okres od 01.01 do 31.12.2007 roku					16 054			16 054	-129	15 925
Podział wyniku finansowegc			11 102						-11 102	0
Dywidendy										0
Wyemitowany kapitał podstawowy	250							250	3 504	3 754
Uzyskana nadwyżka wartości emisyjnej nad wartością nominalną wyemitowanych akcji		52 250						52 250		52 250
Wydatki związane z emisją kapitału podstawowegc		-3 761						-3 761		-3 761
Aktualizacja wartości wyceny środków trwałych							-38	-38	-4	-42
Saldo na dzień 31.12.2007 roku	1 335	51 977	22 110	0	16 054	-38	763	92 201	3 371	95 572

Zmiany w kapitale własnym w okresie od 01.01 do 31.12.2008 roku

Saldo na dzień 01.01.2008 roku	1 335	51 977	22 110	0		-38	16 817	92 201	3 371	95 572
Zysk netto za okres od 01.01 do 31.12.2008 roku					-28 878			-28 878	-3 648	-32 526
Podział wyniku finansowegc			16 054					-16 054		0
Dywidendy										0
Wyemitowany kapitał podstawowy	3							3	358	361
Uzyskana nadwyżka wartości emisyjnej nad wartością nominalną wyemitowanych akcji			270					270		270
Wydatki związane z emisją kapitału podstawowegc			-41					-41		-41
Inne							363	-616	-253	-334
Saldo na dzień 31.12.2008 roku	1 338	51 977	38 393	0	-28 878	325	147	63 302	0	63 302